

## **SPRAWOZDANIE Z DZIAŁALNOŚCI PCPR W WIERUSZOWIE ZA 2011 ROK**

Powiatowe Centrum Pomocy Rodzinie w Wieruszowie realizuje zadania powiatu (własne i zlecone) zgodnie z ustawą o pomocy społecznej z dnia 12 marca 2004 roku ( t. j. Dz. U. z 2009r. Nr 175 poz. 1362 z późn. zm.) zadania z zakresu rehabilitacji społecznej finansowane z Państwowego Funduszu Rehabilitacji Osób Niepełnosprawnych realizowane na rzecz osób niepełnosprawnych na podstawie ustawy z dnia 27 sierpnia 1997r. o rehabilitacji zawodowej i społecznej oraz zatrudnianiu osób niepełnosprawnych (t. j. Dz. U. z 2010 r. Nr 214 poz. 1407 z późn. zm.) oraz innych ustaw.

### **I. Organizacja i funkcjonowanie**

#### **1. Zatrudnienie**

Powiatowe Centrum Pomocy Rodzinie w Wieruszowie (PCPR) w 2011 roku zatrudniało 8 osób w wymiarze : kierownik-1,0 etat, gł. księgowa -0,5 etatu, starsi specjaliści pracy socjalnej -2,0 etaty , główny specjalista ds. rehabilitacji społecznej -1,0 etat , pracownik socjalny 1,0 etat , oraz w ramach Projektu “Integracja i aktywność” współfinansowanych przez Unię Europejską ze środków Europejskiego Funduszu Społecznego w ramach Poddziałania 7.1.2 Programu Operacyjnego Kapitał Ludzki st. pracownik socjalny ds. osób niepełnosprawnych-1,0 etat , 0,5 etatu gł. księgowy projektu oraz koordynator w/w projekcie w wymiarze 0,75 etatu.

W pracy PCPR przez cały rok pomagali stażyści zgodnie z zawartymi umowami z Powiatowym Urzędem Pracy.

Przy PCPR działał w godzinach popołudniowych Punkt Interwencji Kryzysowej (PIK).

W ramach pracy punktu podpisano umowy zlecenia z 5 specjalistami(prawnik, psycholog, terapeuta uzależnień, pedagog , pracownik socjalny) .Dyżury specjalistów prowadzone były w godz. 15.30- 18.00.

#### **2. Wykonanie budżetu**

##### **1. Rozdział 85218 – Powiatowe centra pomocy rodzinie**

Tab. 1. Zestawienie planu i środków wykorzystanych przez PCPR .

<b>PLAN</b>	<b>ŚRODKI WYKORZYSTANE</b>
274.062 zł	274.056,30 zł

Wynagrodzenia osobowe -	174.772,78 zł
Dodatkowe wynagrodzenie roczne -	11.691,88 zł
Pochodne od wynagrodzeń -	32.288,36 zł
Wynagrodzenia bezosobowe -	7.090,00 zł

---

**Razem wynagrodzenia – 225.843,02 zł**

Wydatki bieżące – **48.213,28 zł** (w tym odpis na ZFŚS – 6.049,43 zł)

W ramach wydatków bieżących rzeczowych Powiatowe Centrum Pomocy Rodzinie wydało:

- 4.314,61 zł na zakup wyposażenia, materiałów biurowych, druków, zakup prenumeraty, tonerów do kserokopiarki, środków czystości,

- 7.762,02 zł na opłaty za energię elektryczną i ciepłą, wodę
- 3.430,02 na usługi remontowe, konserwacyjne
- 470,00 zł na badania profilaktyczne pracowników,
- 17.451,69 zł na opłatę radiofoniczną, usługi informatyczne, koszty przesyłek pocztowych, koszty obsługi BIP, wywóz nieczystości stałych, opłata za korzystanie z samochodu służbowego, wykonanie pieczętek ,koszty związane z utrzymaniem budynku
- 1.214,79 zł dostęp do sieci Internet,
- 2.335,69 zł na usługi telekomunikacyjne,
- 805,06 zł na wypłatę delegacji służbowych,
- 733,00 zł na opłatę składki ubezpieczenia mienia,
- 6.049,43 zł odpis na ZFŚS,
- 661,00 zł na opłatę podatku od nieruchomości,
- 443,97 zł. na opłatę z tytułu trwałego zarządu
- 100,00 na zakup znaczków sądowych
- 2.442,00 zł na szkolenia dla pracowników,

Zestawienie wydatków prezentuje poniższa tabela.

Tab. 2. Zestawienie wydatków PCPR w 2011r. ukazujących wydatki na wynagrodzenia i pochodne oraz wydatki bieżące w stosunku do wydatków ogółem.

	<b>Wartościowo w zł</b>	<b>Procentowo</b>
Wydatki na wynagrodzenia i pochodne	225.843,02 zł.	82,4%
Wydatki bieżące	48.213,28 zł.	17,6%
<b>Razem:</b>	<b>274.056,30 zł.</b>	100%

W 2011 roku Powiatowe Centrum Pomocy Rodzinie kontynuowało realizację projektu “Integracja i aktywność” współfinansowanego przez Unię Europejską ze środków Europejskiego Funduszu Społecznego w ramach Poddziałania 7.1.2-Rozwój i upowszechnianie integracji przez powiatowe centra pomocy rodzinie Programu Operacyjnego Kapitał Ludzki.

Ogółem wartość zrealizowanego projektu w roku 2011 wyniosła **347.106,21 zł.**

- w tym wkład własny do projektu 36.446,15 zł. ( środki pochodzące z PFRON – dofinansowanie kosztów działania warsztatów terapii zajęciowej), dotacja w ramach Europejskiego Funduszu Społecznego 310.660,06 zł.

Stopień realizacji projektu w roku 2011 wyniósł 85,4%

Tab. 3. Zestawienie planu dotacji otrzymanej i wykorzystanej w ramach projektu “Integracja i aktywność” Programu Operacyjnego Kapitał Ludzki w roku 2011.

<b>PLAN</b>	<b>ŚRODKI OTRZYMANE</b>	<b>ŚRODKI WYKORZYSTANE</b>
363.685	363.685,04 zł	310.660,06 zł.

- Wydatki na wynagrodzenia i pochodne - 109.961,78 zł
- Wydatki na Zakładowy Fundusz Świadczeń Socjalnych – 2.395,71 zł
- Wydatki związane z zakupem wyposażenia , materiałów biurowych , promocyjnych, akcesoriów komputerowych oraz artykułów żywnościowych i pozostałych wykorzystanych do paczek świątecznych dla beneficjentów -40.589,81 zł.

- Wydatki w ramach usług pozostałych ( kursy: komputerowy zaawansowany i podstawowy , obsługa kas fiskalnych , kulinarny, bukieciarstwa, prawa jazdy kat. B i B + E, utrzymanie strony internetowej oraz jej aktualizacje, koszty dojazdu pracownika socjalnego jak również zwrot kosztów dojazdu beneficjentów na zajęcia oraz koszty transportu zbiorowego, koszty usług rehabilitacyjnych, koszty cateringu, wydatki związane z organizacją wyjazdu beneficjentów na basen, wycieczki , usługi doradztwa zawodowego) -144.157,76 zł.
- Wydatki na turnusy rehabilitacyjne – 13.555,00 zł

Ogółem wartość zrealizowanego projektu w latach 2008-2011 wyniosła **851.290,20 zł.**

## 2.Rozdział – 85204 Rodziny zastępcze

Tab. 4. Zestawienie planu oraz środków wykorzystanych w rozdziale 85204 – Rodziny zastępcze.

PLAN	ŚRODKI WYKORZYSTANE
519.789 zł.	518.358,78 zł.

Tab. 5. Zestawienie wydatków w rozdziale 85204 – Rodziny zastępcze w 2011 roku ukazujący rodzaj poniesionego wydatku oraz jego udział procentowy w całości poniesionych wydatków.

Wyszczególnienie	Wydatki	%
Bieżące utrzymanie dzieci w rodzinach zastępczych	417.620,48 zł	80,6%
Kontynuowanie nauki	50.892,30 zł	9,8%
Zagospodarowanie nowych dzieci w rodzinie zastępczej	10.340,00 zł	2,0%
Usamodzielnienie dla osób z rodzin zastępczych	23.058,00 zł.	4,4%
Wyprawki rzeczowe dla usamodzielnionych wychowanków	12.448,00 zł	2,4%
Szkolenia dla nowych rodzin zastępczych	4.000,00 zł.	0,8%
<b>Razem:</b>	<b>518.358,78 zł</b>	<b>100 %</b>

## 3. Rozdział 85201 - Placówki opiekuńczo wychowawcze

Tab. 6. Zestawienie planu oraz środków wykorzystanych w rozdziale 85201 – Placówki opiekuńczo-wychowawcze

PLAN	ŚRODKI WYKORZYSTANE
29.646 zł.	29.646,00 zł.

Całość środków wykorzystanych w rozdziale 85201 była przeznaczona na wypłatę świadczeń związanych z usamodzielnieniem osób opuszczających całodobowe placówki opiekuńczo-wychowawcze.

Tab.7.Zestawienie wydatków w rozdziale 85201 Placówki opiekuńczo-wychowawcze z uwzględnieniem rodzaju poniesionego wydatku oraz jego udziału procentowego w całości poniesionych wydatków.

Wyszczególnienie	Wydatki	%
Kontynuowanie nauki	9.882,00 zł	33,4%
Usamodzielnienie dla osób opuszczających placówkę opiekuńczo-wychowawczą	13.176,00 zł	44,4%
Wyprawki rzeczowe dla usamodzielnionych wychowanków	6.588,00 zł	22,2%
<b>Razem:</b>	<b>29.646,00 zł</b>	<b>100 %</b>

#### 4. Rozdział 85220 – Punkt Interwencji Kryzysowej

Przy Powiatowym Centrum Pomocy Rodzinie działa Punkt Interwencji Kryzysowej. Celem PIK jest niesienie pomocy osobom doznającym przemocy, poszkodowanym w wyniku zdarzeń losowych, znajdujących się w sytuacjach kryzysu. PIK oferuje poradnictwo specjalistyczne: prawne, psychologiczne, pedagogiczne, socjalne i rodzinne.

Tab. 8. Zestawienie planu, oraz środków wykorzystanych przez PCPR w rozdziale 85220 Punkt Interwencji Kryzysowej

PLAN	ŚRODKI WYKORZYSTANE
41.423 zł	41.419,65 zł

Pochodne od wynagrodzeń – 1.854,14 zł

Wynagrodzenia bezosobowe - 24.095,10 zł

---

**Razem wynagrodzenia – 25.949,24 zł**

Wydatki bieżące – **15.470,41 zł**

W ramach wydatków bieżących rzeczowych Powiatowe Centrum Pomocy Rodzinie w ramach działania PIK wydało:

- 4.343,92 zł zakup wyposażenia ( zakup szafy, biurka ) i materiałów biurowych
- 9.234,27 zł dyżury w PIK terapeuty prowadzącego działalność gospodarczą oraz abonament za korzystanie z oprogramowania LEX,
- 1.892,22 zł na usługi telekomunikacyjne,

#### 5. Informacja o realizacji zadań z Państwowego Funduszu Rehabilitacji Osób Niepełnosprawnych za rok 2011

##### 5.1 PFRON – realizacja zadań z zakresu rehabilitacji społecznej i zawodowej

###### Plan 988.872 zł

- **Na realizację zadań powiat** otrzymał 988.872 zł (bez obsługi),

środki wykorzystane 988.687,44 zł ,z czego:

- zobowiązania dotyczące dofinansowania kosztów działania warsztatu terapii zajęciowej – 739.800 zł.,
- dofinansowanie uczestnictwa osób niepełnosprawnych i ich opiekunów w turnusach rehabilitacyjnych – 51.398,00 zł.,
- dofinansowanie zaopatrzenia w sprzęt rehabilitacyjny , przedmioty ortopedyczne i środki pomocnicze – 96.573,09 zł.,
- dofinansowanie likwidacji barier architektonicznych, w komunikowaniu się i technicznych w związku z indywidualnymi potrzebami osób niepełnosprawnych – 60.265,66 zł.,
- wydatki na instrumenty i usługi rynku pracy dla osób niepełnosprawnych – 20.650,69 zł.,
- Jednorazowe środki na podjęcie działalności gospodarczej przez osoby niepełnosprawne – 20.000,00 zł.

## **5.2. PFRON- obsługa realizowanych zadań**

### **PFRON – obsługa realizowanych zadań**

Na obsługę realizowanych zadań z PFRON otrzymano **24.721 zł** (2.5% ze środków PFRON przeznaczonych na rehabilitację zawodową i społeczną), z czego wykorzystano **24.717 zł**. Środki przekazane przez PERON na obsługę realizowanych zadań zostały wykorzystane w 99,9 %.

Powyższe środki przeznaczono na:

- wynagrodzenia i pochodne dla pracowników obsługujących zadania w wysokości **18.469,00 zł**,
- niezbędne wydatki umożliwiające prawidłowe wykonywanie zadań zleconych z PFRON- **6.248,00 zł**. (w tym umowa zlecenie na nadzór techniczno-budowlany przy realizacji zadania likwidacji barier architektonicznych-2.120,00 zł., zakup wyposażenia oraz materiałów biurowych, akcesoriów komputerowych, środków czystości- 1.914,00 zł. ,zakup asysty i wsparcia dla programu komputerowego Tyllda obsługującego zadania z zakresu PFRON – 2.214,00 zł.)

## II. Realizacja zadań własnych

### 1. Organizowanie opieki w rodzinach zastępczych.

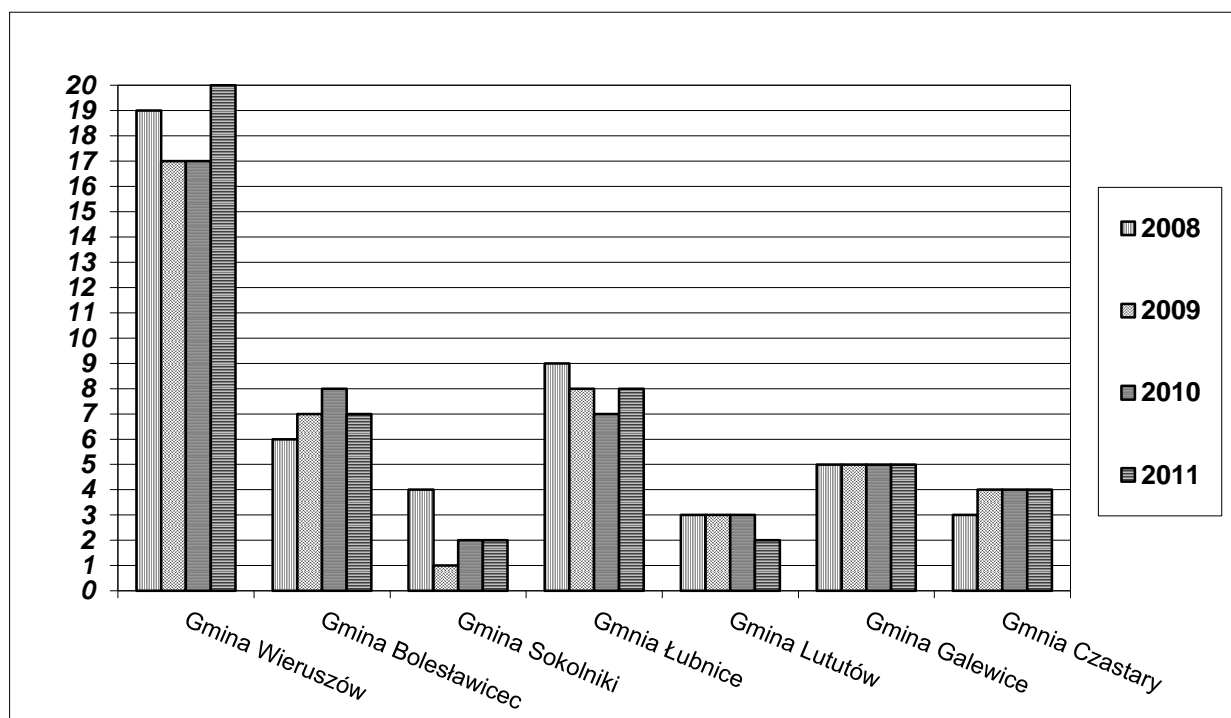
Ogółem w 2011r. Powiatowe Centrum Pomocy Rodzinie w Wieruszowie obsługiwało 48 rodzin zastępczych, w których umieszczonych było 68 dzieci.

Z mocy postanowienia Sądu zostało zawiązanych 5 nowych rodzin zastępczych, w których zostało umieszczonych 8 dzieci.

Tab. 9 Struktura wiekowa dzieci w rodzinach zastępczych.

Wiek dziecka	Liczba dzieci
od 0 do 3 lat	8
od 4 do 6 lat	3
od 7 do 13 lat	25
od 14 do 18 lat	22
Powyżej 18 lat	10

Tab.10 Rozmieszczenie rodzin zastępczych w poszczególnych gminach Powiatu Wieruszowskiego w latach 2008 – 2011.



Sporządzono 37 sprawozdań dla Sądu Rejonowego w Wieluniu III Wydział Rodzinny i Nieletnich, dotyczących sytuacji opiekuńczo – wychowawczej dzieci umieszczonych w rodzinach zastępczych.

W roku 2011r. decyzji dotyczących rodzin zastępczych wydano ogółem 35 z tego:

- 30 decyzji dotyczących pomocy pieniężnej na bieżące utrzymanie dzieci w rodzinach zastępczych z tego:
  - 15 decyzji przyznających w/w pomoc,
  - 7 decyzji zmieniających,
  - 4 decyzje nakazujące zwrot świadczenia,
  - 4 decyzji uchylających,
- 5 decyzji przyznających jednorazową pomoc na zagospodarowanie dla nowych rodzin zastępczych.

Tab.11 Udzielane świadczenia rodzinom zastępczym.

<b>Rodzaj świadczenia</b>	<b>Ilość przyznanych świadczeń</b>	<b>Kwota przyznanych świadczeń</b>
Udzielone świadczenie na pomoc pieniężną na częściowe pokrycie kosztów utrzymania dziecka w rodzinie zastępczej	652	417.620,48 zł
Udzielone świadczenie na jednorazową pomoc pieniężną dla nowej rodziny zastępczej	9	10.340,00 zł
<b>RAZEM</b>	<b>661</b>	<b>427.960,48 zł</b>

Pracownik socjalny PCPR przeprowadził w rodzinach zastępczych 159 wywiadów środowiskowe z czego:

- 6 dużych wywiadów środowiskowych (rodzinnych) - Cz. I ,
- 92 wywiadów aktualizacyjnych - Cz. IV,
- 8 wywiadów środowiskowych (rodzinnych) - Cz. VI dotycząca nowych rodzin zastępczych ubiegających się o przyznanie pomocy pieniężnej na częściowe pokrycie kosztów utrzymania dziecka,
- 53 wywiadów dotyczących sytuacji opiekuńczo - wychowawczej dziecka umieszczonego w rodzinie zastępczej - Cz. VII w rodzinach zastępczych,

Wizyty w rodzinach zastępczych miały na celu sprawdzenie sytuacji socjalno – bytowej, rodzinnej, zdrowotnej oraz dochodowej dzieci umieszczonych w rodzinach, sprawdzenie zasadności pobytu dzieci w rodzinie oraz ustalenie nowej wysokości świadczeń dla rodzin zastępczych.

W celu prawidłowego funkcjonowania rodzin zastępczych PCPR współpracował z Sądem, ośrodkami pomocy społecznej, pedagogami szkolnymi, kuratorami sądowymi oraz szkołami.

#### **Proces usamodzielniania wychowanków rodzin zastępczych.**

W 2011r. rodziny zastępcze opuściło 7 pełnoletnich wychowanków. Z czego 5 kontynuuje naukę, a 2 usamodzielniało się.

Pomoc pieniężną na kontynuowanie nauki otrzymywało 14 wychowanków z rodzin zastępczych w wysokości 30% kwoty podstawy, która aktualnie wynosi 1.647 zł, tj. w kwocie 494,10 zł miesięcznie.

Tab.12 Udzielone świadczenia dla usamodzielnianych wychowanków rodzin zastępczych.

Rodzaj świadczenia	Ilość osób / wypłaconych świadczeń	Kwota przyznanych świadczeń
Pomoc pieniężna na kontynuowanie nauki	14 osób / 105 świadczeń	50.892,30 zł
Świadczenie na zagospodarowanie w formie rzeczowej	7 osób / 7 świadczeń	12.448,00 zł
Pomoc pieniężna na usamodzielnienie	5 osób/ 5 świadczeń	23.058,00 zł
<b>RAZEM</b>	<b>26 osób / 117 świadczeń</b>	<b>82.449,30 zł</b>

W związku z realizacją zadania dotyczącego usamodzielnienia wychowanków rodzin zastępczych zostały wydane następujące decyzje:

- 11 decyzji dotyczących osób kontynuujących naukę z tego:
  - 9 decyzji przyznających w/w pomoc
  - 1 decyzję uchylającą,
  - 1 nakazującą zwrot świadczenia
- 7 decyzji przyznającej pomoc na zagospodarowanie w formie rzeczowej dla pełnoletnich wychowanków rodzin zastępczych,
- 5 decyzji przyznających pomoc pieniężną na usamodzielnienie.

Pracownik socjalny przeprowadził 11 wywiadów środowiskowych Cz. VIII oraz 9 wywiadów środowiskowych aktualizacyjnych Cz. IV - w celu przyznania pomocy na kontynuowanie nauki oraz zagospodarowanie w formie wyprawki rzeczowej.

### **Praca z rodzicami biologicznymi**

Pracownik socjalny przeprowadził 20 wywiadów środowiskowych z rodzicami biologicznymi dzieci umieszczonych w rodzinach zastępczych. Wydano 27 decyzji odstępujących od ponoszenia odpłatności za pobyt dzieci w rodzinie zastępczej oraz 1 decyzję ustalającą odpłatność rodzica biologicznego i 1 decyzję nakazującą wpłatę ustalonej kwoty.

### **Porozumienia między powiatami**

W 2011 roku PCPR obsługiwał 8 rodzin zastępczych, w których umieszczone było 10 dzieci z innych powiatów (Krotoszyn, Kluczbork, Sieradz, Wrocław, Głubczyce, Wieluń i Kępno).

Ponadto w 2011 roku podpisano 2 porozumienia dotyczące umieszczenia dzieci pochodzących z naszego powiatu, a przebywających na terenie Powiatu Wałbrzyskiego oraz miasta Wrocław.

### **Szkolenia rodzin zastępczych**

W roku 2011 Powiatowe Centrum Pomocy Rodzinie we współpracy z Poradnią Psychologiczno-Pedagogiczną przeprowadziło 3 szkolenia dla rodzin zastępczych. Szkolenia zostały przeprowadzone dla wszystkich rodzin zastępczych oraz z podziałem na dwie grupy wiekowe dzieci umieszczonych w rodzinach (0-12 lat i 13-20 lat). Szkolenia prowadzone były przez kierownika PCPR Elżbietę Ochocką oraz pedagogów Poradni Psychologiczno-Pedagogicznej w Wieruszowie.



- *Celem I szkolenia było:*  
Zwiększenie wiedzy na temat prawidłowego wychowywania dzieci i młodzieży.
- *Celem II szkolenia było:*  
Zwiększenie wiedzy na temat właściwego odczytywania emocji u dzieci.
- *Celem III szkolenia było:*  
Zwiększenie wiedzy na temat zmieniających się przepisów prawnych dotyczących rodzicielstwa zastępczego

Podczas przeprowadzonych szkoleń rodziny miały możliwość indywidualnych konsultacji. Ponadto dwa małżeństwa odbyły szkolenie dla kandydatów zgłaszających gotowość do pełnienia funkcji niespokrewnionej rodziny zastępczej w Ośrodku Adopcyjno – Opiekuńczym Towarzystwa Przyjaciół Dzieci w Kaliszu ogólny koszt szkoleń wyniósł 4.400 zł.

## **2.Zapewnienie opieki i wychowania dzieciom całkowicie lub częściowo pozbawionym opieki rodziców.**

Powiatowe Centrum Pomocy Rodzinie w zakresie zapewnienia właściwej opieki nad dzieckiem współpracuje z takimi instytucjami jak: Gminne Ośrodki Pomocy Społecznej, Komenda Powiatowa Policji, Poradnia Psychologiczno-Pedagogiczna, szkoły, kuratorzy sądowi.

W 2011r. zgodnie z postanowieniami Sądu Rejonowego w Wieluniu umieszczono 3 dzieci w placówkach opiekuńczo-wychowawczych typu socjalizacyjnego tj. 2 dzieci w Domu Dziecka w Komornikach oraz 1 dziecko w Domu Dziecka w Tomisławicach. Ogółem w 2011r. w placówkach opiekuńczo-wychowawczych na terenie innych powiatów przebywało 6 dzieci z terenu Powiatu Wieruszowskiego oraz 1 dziecko, które przed umieszczeniem w pierwszej formie opieki zastępczej zamieszkiwało w Łodzi. Za pobyt dziecka pochodzącego z Łodzi powiat nie ponosi odpłatności. W ciągu 2011r. jedna wychowanka opuściła placówkę opiekuńczo-wychowawczą typu socjalizacyjnego w Komornikach i usamodzielniała się.

W 2011 roku zostały zawarte 3 porozumienia odnośnie ponoszenia odpłatności za pobyt dzieci w placówce opiekuńczo-wychowawczej pochodzących z terenu Powiatu Wieruszowskiego.

Powiat Wieruszowski w 2011r. ponosił następujące miesięczne koszty utrzymania na 1 dziecko umieszczone w placówce opiekuńczo-wychowawczej na terenie innych powiatów :

- powiat ostrzeszowski – 3.092,00 zł (1 dziecko)
- powiat sieradzki - 3.364,43 zł (1 dziecko)
- powiat wieluński - 3.320,00 zł (3 dzieci)
- powiat bełchatowski - 3.812,13 zł (1 dziecko)

W 2011r. Powiatowe Centrum Pomocy Rodzinie wydało 10 decyzji o odstąpieniu od ustalenia odpłatności dla rodziców biologicznych za pobyt dzieci w placówkach opiekuńczo-wychowawczych.

Powiat Wieruszowski za pobyt dzieci w placówkach opiekuńczo- wychowawczych w ramach zawartych porozumień w 2011 roku wydatkował **177.370,44 zł.**

## **Rodzinny Dom Dziecka**

Rodzinny Dom Dziecka w Lubczynie prowadzony jest przez Fundację Pomocy Dzieciom „Happy Kids” z Łodzi. Placówka ta została uruchomiona w dniu 1 grudnia 2010r. w miejscowości Lubczyna. Dyrektorem Domu jest Pani Bogusława Dąbrowska, która prowadzi w/w placówkę wspólnie z mężem – Panem Janem Dąbrowskim. Ponadto z w/w zamieszkuje ich małoletnia córka i pełnoletni syn. W Rodzinnym Domu Dziecka w Lubczynie przebywa 5 dzieci, które wcześniej przebywały w placówkach opiekuńczo-wychowawczych na terenie innych powiatów. Umieszczone w placówce dzieci są w wieku od 4 do 15 lat.

Na prowadzenie Rodzinnego Domu Dziecka w Lubczynie Fundacji „Happy Kids” została przyznana ze środków Powiatu Wieruszowskiego dotacja w wysokości 145.295,60 zł. Natomiast kwota dotacji przekazanej Fundacji w 2011r. wyniosła 136.467,68 z czego Fundacja wykorzystwała 132.359,90 zł. Dotacja przekazana na prowadzenie Rodzinnego Domu Dziecka została wykorzystana zgodnie z przeznaczeniem, jakie zostało określone w umowie oraz kosztorysie. Oceny dokonano na podstawie przedłożonego sprawozdania. W dniu 19 grudnia 2011r. pracownik Powiatowego Centrum Pomocy Rodzinie w Wieruszowie przeprowadził kontrolę dotyczącą oceny funkcjonowania Rodzinnego Domu Dziecka w Lubczynie. W wyniku kontroli stwierdzono, że placówka właściwie realizuje nałożone na nią przepisami prawa zadania. Zakwestionowano jedynie regulamin kieszonkowego w zakresie powołanych w nim podstaw prawnych do naliczania kieszonkowego. W związku z tym wydano stosowne zalecenia pokontrolne.

## **Placówka wsparcia dziennego**

W miesiącu grudniu 2010r. Zarząd Powiatu Wieruszowskiego ogłosił otwarty konkurs ofert na realizację zadania publicznego z zakresu pomocy społecznej – prowadzenie Świetlicy Socjoterapeutycznej. W związku z tym, że złożona przez Stowarzyszenie Profilaktyczne „Alternatywa” oferta spełniała wymogi zawarto w dniu 31 stycznia 2011r. umowę na realizację w/w zadania. Prowadzona przez Stowarzyszenie „Alternatywa” placówka tj. Świetlica Socjoterapeutyczna w Wieruszowie – Podzamczu jest placówką niepubliczną o zasięgu ponad gminnym, finansowaną od 2005r. ze środków własnych powiatu. Na realizację w/w zadania w 2011r. powiat przekazał dotację w wysokości określonej jak w umowie tj. 30.000,00 zł.

Świetlica Socjoterapeutyczna działała na terenie Powiatu Wieruszowskiego pięć dni w tygodniu w godzinach 15<sup>00</sup> – 19<sup>00</sup>. Działalność świetlicy była adresowana do dzieci i młodzieży mającej trudności z przystosowaniem społecznym, z rodzin: dysfunkcyjnych, z problemem alkoholowym, o niskich dochodach. Świetlica przeznaczona była dla 40 dzieci.

W Świetlicy prowadzone były takie formy pracy z dziećmi jak: zajęcia socjoterapeutyczne, pomoc w sytuacjach kryzysowych, organizowanie czasu wolnego, rozwój zainteresowań, organizowanie zabaw i zajęć sportowych, pomoc w nauce.

W dniu 12 grudnia 2011r. w Świetlicy Socjoterapeutycznej została przeprowadzona kontrola przez pracowników Powiatowego Centrum Pomocy Rodzinie w Wieruszowie. Celem kontroli była ocena zasad funkcjonowania i organizacji Świetlicy Socjoterapeutycznej w Wieruszowie – Podzamczu oraz ocena gospodarki finansowej placówki. W wyniku przeprowadzonej kontroli nie stwierdzono nieprawidłowości.

Dotacja przekazana na prowadzenie Świetlicy została wykorzystana zgodnie z przeznaczeniem, jakie zostało określone w umowie. Oceny dokonano na podstawie przedłożonego sprawozdania.

W związku z wejściem w życie od dnia 1 stycznia 2012r. ustawy z dnia 9 czerwca 2011r. o wspieraniu rodziny i systemie pieczy zastępczej wprowadzającej nowe uregulowania prawne w zakresie prowadzenia placówek wsparcia dziennego, Zarząd Powiatu Wieruszowskiego podjął decyzję o nie ogłaszaniu w 2011r. otwartego konkursu ofert na realizację zadania publicznego z zakresu pomocy społecznej – prowadzenie Świetlicy Socjoterapeutycznej w 2012r. Ponieważ zgodnie z zapisami wyżej powołanej ustawy prowadzenie placówek wsparcia dziennego jest zadaniem własnym gmin o charakterze obowiązkowym, poinformowano pisemnie Prezesa Stowarzyszenia Profilaktycznego „Alternatywa” w Wieruszowie o możliwości skierowania swojej oferty na prowadzenie placówki wsparcia dziennego do gminy.

### **3. Interwencja kryzysowa**

Powiatowe Centrum Pomocy Rodzinie w Wieruszowie w ramach interwencji kryzysowej przyjmowało zgłoszenia dotyczące różnych kryzysów w rodzinie.

Główne przyczyny interwencji to:

- nadużywanie alkoholu,
- przemoc fizyczna i psychiczna w rodzinie,
- zdarzenia losowe i sytuacje kryzysowe,
- trudności wychowawcze
- zaburzenia zdrowia psychicznego
- myśli samobójcze
- kryzysy małżeńskie

W powyższych przypadkach kontaktowano się z Ośrodkami Pomocy Społecznej z terenu Powiatu Wieruszowskiego, Prokuraturą, Policją, Ośrodkiem Terapii Uzależnień i Współzależnień, pedagogami szkolnymi, kuratorami sądowymi, celem ustalenia sytuacji tych rodzin.

#### **Punkt Interwencji Kryzysowej**

Przy Powiatowym Centrum Pomocy Rodzinie w Wieruszowie działał Punkt Interwencji Kryzysowej, w którym od poniedziałku do piątku od godz.15.30 do 18.00 pełnili dyżur następujący specjaliści:

PONIEDZIAŁEK - TERAPEUTA UZALEŻNIEŃ

WTOREK - PR. SOCJALNY

ŚRODA - PRAWNIK

CZWARTEK - PEDAGOG

PIĄTEK - PSYCHOLOG

W 2011r. udzielono 671 porad , z tego 303 porady prawne, 117 socjalnych, 95 psychologicznych , 82 pedagogicznych oraz 74 porady terapeuty uzależnień. Najwięcej porad udzielono mieszkańcom Miasta i Gminy Wieruszów 498 porad, Gminy Galewice 68 porad, Gminy Sokolniki 44 porady, Gminy Czastary 21 porad, Gminy Łubnice 15 porad, Gminy Bolesławiec 14 porad ,Gminy Lututów 7 porad oraz 4 porady mieszkańcom spoza terenu powiatu.

Systematycznie wzrasta liczba porad udzielanych przez specjalistów PIK, co obrazuje poniższa tabela.

Tab.13 Liczba porad w latach 2007- 2011 udzielonych przez specjalistów Punktu Interwencji Kryzysowej

ROK	Liczba porad terapeutów uzależnień	Liczba porad socjalnych	Liczba porad prawnych	Liczba porad pedagogicznych	Liczba porad psychologicznych	Razem
2007	46	30	185	44	80	385
2008	47	35	140	57	90	369
2009	58	58	146	45	132	439
2010	59	79	228	59	111	536
2011	74	117	303	82	95	671

Zakres udzielanej pomocy jest bardzo szeroki. W roku 2011 udzielono porad z zakresu: kryzysów rodzinno- małżeńskich, separacji, rozwodów , alimentów , konfliktów i problemów rodzinnych – 235, przemocy w rodzinie 23, ograniczenie władzy rodzicielskiej , ustalenie i zaprzeczenie ojcostwa ,kontakty z dziećmi- 21, trudności wychowawcze i w nauce 64, trudna sytuacja życiowa, problemy finansowe , zdrowotne i mieszkaniowe w tym problemy osób niepełnosprawnych 67, uzależnienia i współuzależnienia ( alkoholizm, hazard) 82, problemy osobiste, zaburzenia zachowania, nerwice , depresje - 43, sprawy pracownicze 15, problemy emerytalno- rentowe 10, prawne ( darowizny, odszkodowania , zażalenia, podziały majątku, pomoc w sporządzeniu pism do sądu )-111.

#### **4. Obsługa Domów Pomocy Społecznej oraz umieszczanie w nich skierowanych osób.**

Na terenie Powiatu Wieruszowskiego funkcjonują dwa Domy Pomocy Społecznej dla osób przewlekle psychicznie chorych:

- DPS Chróscin-Wieś – przeznaczony dla 95 osób.
- DPS Chróscin-Zamek – przeznaczony dla 59 osób.

Powiat Wieruszowski Decyzją Wojewody Łódzkiego Nr 13/1 z dnia 07 sierpnia 2008r. otrzymał zezwolenie na prowadzenie Domu Pomocy Społecznej Chróscin-Wieś, na czas nieokreślony oraz Decyzją Wojewody Łódzkiego Nr PS.III.9013/22/10 z dnia 08 stycznia 2010r. na prowadzenie Domu Pomocy Społecznej Chróscin-Zamek na czas nieokreślony.

Średni miesięczny koszt utrzymania mieszkańca w Domach Pomocy Społecznej w 2011r. kształtował się następująco:

- DPS Chróscin -Wieś - 2.295,87 zł
- DPS Chróscin -Zamek - 2.270,10 zł

W ramach nadzoru nad Domami Pomocy Społecznej, Powiatowe Centrum Pomocy Rodzinie w Wieruszowie przeprowadziło następujące kontrole:

- w miesiącu wrześniu 2011r. kontrolę w DPS Chróscin-Wieś,
- w miesiącu listopadzie 2011r. kontrolę w DPS Chróscin-Zamek.

Celem obydwu kontroli była ocena jakości świadczonych usług oraz ocena stosowania przymusu bezpośredniego w 2011r. W wyniku tych kontroli nie stwierdzono nieprawidłowości. Zarówno Dom Pomocy Społecznej Chróscin-Wieś jak i Dom Pomocy Społecznej Chróscin-Zamek na poziomie zadowalającym świadczą na rzecz mieszkańców usługi, których zakres został poddany kontroli. W przypadku stosowania przymusu bezpośredniego zachowane są odpowiednie procedury.

W 2011r. do Powiatowego Centrum Pomocy Rodzinie w Wieruszowie wpłynęło łącznie 6 wniosków z prośbą o umieszczenie w Domach Pomocy Społecznej, z tego wszystkie wnioski dotyczyły osób z poza terenu powiatu wieruszowskiego,

W 2011r wydano 1 decyzję o umieszczeniu osoby w DPS Chróścín-Zamek oraz 9 decyzji o umieszczeniu w DPS Chróścín-Wieś. Ponadto wydano 2 decyzje związane z przeniesieniem mieszkańców DPS-ów między powiatami, 2 decyzje w sprawie wygaszenia decyzji o umieszczeniu w DPS-ach oraz 25 decyzji o zmianie odpłatności w DPS-ach Chróścín-Zamek i Chróścín-Wieś.

Opłatę za pobyt mieszkańców umieszczonych w DPS-ach na podstawie decyzji wydanych po 01 stycznia 2004r. ponoszą gminy, z których te osoby zostały skierowane, w wysokości różnicy między średnim kosztem utrzymania w DPS, a opłatami wnoszonymi przez tych mieszkańców. Natomiast na mieszkańców umieszczonych w DPS-ach na podstawie przepisów z przed 01.01.2004r nadal przekazywana jest dotacja od wojewody.

Według stanu na dzień 31 grudnia 2011r. w DPS Chróścín –Zamek umieszczonych było 59 osób, z czego 44 osoby umieszczone na starych warunkach, natomiast w DPS Chróścín-Wieś 94 osoby, z czego przebywających na starych warunkach 66 osób.

Według stanu na dzień 31 grudnia 2011r. na liście osób oczekujących do DPS Chróścín-Zamek były 3 osoby, natomiast do DPS Chróścín- Wieś 1 osoba.

## **5.Szkolenie , doskonalenie zawodowe kadr z terenu powiatu.**

W roku 2011 roku kierownik i pracownicy PCPR Wieruszowie brali udział w licznych naradach, konferencjach , szkoleniach , między innymi:

- konferencja- „Elastyczne formy zatrudnienia w odpowiedzi na kryzys gospodarczy” w Łodzi,
- ogólnopolska konferencja szkoleniowa dla PCPR - Zakopane,
- wojewódzkie obchody rodzicielstwa zastępczego w Łęczycy,
- konferencja międzynarodowa –„ Zwiększenie kwalifikacji zawodowych pracowników pomocy społecznej” w Łodzi,
- szkolenie w ramach działania 7.1.3 POKL organizowane przez RCPS z Łodzi w ramach platformy współpracy instytucji rynku pracy i pomocy społecznej – Wieruszów,
- szkolenie „ Zasada zachowania równości szans w projektach POKL” ( 4 pracowników), Wieruszów,
- konferencja „ Uzależnienia – profilaktyka, interwencja, pomoc w latach 2007-2011” Łódź,
- szkolenie „ Realizacja projektów systemowych POKL” – WUP w Łodzi,
- szkolenia z „ Pieczy zastępczej” w Zakopanem, Łodzi , Poznaniu
- szkolenie „ Zamówienia publiczne” w Łodzi,
- konferencja Związków Powiatów Polskich „ Piecza zastępcza” – Warszawa,
- szkolenie „ Trening umiejętności interpersonalnej z elementami asertywności” w Wieluniu,
- międzynarodowa konferencja „ System wsparcia dla dzieci niepełnosprawnych” w Łodzi,
- konferencja szkoleniowa „ Razem dla rodziny” w Zakopanem.

## **6. Doradztwo metodyczne dla kierowników i pracowników jednostek organizacyjnych pomocy społecznej z terenu powiatu.**

Realizacja tego zadania odbywa się na bieżąco poprzez stały kontakt z kierownikami Gminnych Ośrodków Pomocy Społecznej , dyrektorami DPS, kierownikami ŚDS.

W 2011 r zorganizowano 5 narad roboczych :

**I- 11 stycznia 2011 r.-** z kierownikami ŚDS –ów celem omówienia nowego rozporządzenia w sprawie środowiskowych domów samopomocy ( Dz. U . z 2010 roku Nr 238 poz.1536) i ustalenia zasad kierowania oraz zadań wynikających z nowych przepisów.

**II- 14 stycznia 2011 r.** z kierownikami GOPS, na której omówiono:

-nowe rozporządzenie MPiPS z dnia 9 grudnia 2010 roku w sprawie środowiskowych domów samopomocy ( Dz. U z 17 grudnia 2010 , Nr 238 poz.1586) , omówiono nowy tryb kierowania do ŚDS, ustalono wzory zaświadczeń lekarza psychiatry i lekarza rodzinnego-wzory przekazano kierownikom.

- zapoznano kierowników ze stanowiskiem Stowarzyszenia Powiatowych i Miejskich Ośrodków Pomocy Rodzinie w sprawie ustawy o wspieraniu rodziny i pieczy zastępczej.

- omówiono zmiany do ustawy o p/działaniu przemocy w rodzinie , przekazano informacje GOPS –om nt. Funkcjonowania PIK oraz ilości udzielonych porad w latach 2008,2009 i 2010.

**III- 24 stycznia 2011r.** – z dyrektorami DPS ,na którym :

- przekazano informacje o zmianie ustawy o ochronie zdrowia psychicznego,

- poproszono o przygotowanie informacji o średnim koszcie utrzymania oraz o przekazanie wykazu potrzeb na rok 2011,

- omawiano problemy bieżące dotyczące funkcjonowania DPS- ów , szczególnie kosztów utrzymania mieszkańców,

**IV- 18 marca 2011 r.** – z kierownikami GOPS, na którym omówiono:

- omówiono problem przemocy w rodzinie na terenie powiatu, stopień przygotowania programów gminnych dotyczących przeciwdziałania przemocy , powoływania zespołów interdyscyplinarnych w gminach.

- przekazano informację o programie osłonowym „ Wspieranie jednostek samorządu terytorialnego w tworzeniu systemu przeciwdziałania przemocy w rodzinie”,

**V- 6 październik 2011 rok** – z kierownikami GOPS , na którym przeprowadzono szkolenie dotyczące ustawy o wspieraniu rodziny i systemie pieczy zastępczej( prezentacja) Kierownik PCPR przygotował i omówił koncepcję pieczy zastępczej w Powiecie Wieruszowskim.

## **7. Udzielanie informacji o prawach i uprawnieniach**

Pracownicy PCPR udzielają osobom zgłaszającym się informacji o prawach i uprawnieniach z zakresu pomocy społecznej ,uprawnień osób niepełnosprawnych oraz innych, z którymi zgłaszają się .W 2011 roku udzielono 927 porad. Udzielano także licznych porad telefonicznie. PCPR w Wieruszowie wydawało wnioski na realizację programów celowych realizowanych przez Oddział Państwowego Funduszu Rehabilitacji Osób Niepełnosprawnych w Łodzi.

Kierownik i pracownicy PCPR brali udział w imprezach , na których były przekazywane informacje m .innymi-Impreza integracyjna „Być razem”, ”Dzień Białej Łaski”,Dni Wieruszowa.

Podobnie jak w latach poprzednich PCPR przygotował ulotki informacyjne na temat własnej działalności oraz przekazywał informacje na tablicy ogłoszeń, poprzez BIP, materiały prasowe materiały radiowe ,spotkania informacyjne. Informacje nt. działalności placówki oraz aktualne ogłoszenia znajdują się również na stronie internetowej PCPR

**([www.wieruszow.pcpr.info](http://www.wieruszow.pcpr.info))**.

## **8. Opracowanie i realizacja Powiatowej Strategii Rozwiązywania Problemów Społecznych**

W dniu 29 maja 2006 roku Uchwałą Nr XLIII/165/06 Rada Powiatu Wieruszowskiego przyjęła nową Powiatową strategię rozwiązywania problemów społecznych na lata 2006-2013. Strategia wskazuje na najważniejsze przedsięwzięcia, które w ramach swoich kompetencji powiat musi wykonać. Strategia opiera się na takich przesłankach jak :

- dokonanie wyboru obszarów i skupienie się na największych problemach w powiecie
- współdziałaniu różnych instytucji, organizacji pozarządowych w rozwiązywaniu problemów społecznych
- lepsze wykorzystanie instytucji już istniejących.

Mając powyższe na uwadze została określona MISJA:

**POMOC SPOŁECZNA W POWIECIE WIERUSZOWSKIM TO SPÓJNY SYSTEM WSPIERAJĄCY RODZINY, OGRANICZAJĄCY SKUTKI NIEKORZYSTNYCH ZJAWISK SOCJOLOGICZNYCH.**

Dla realizacji misji przyjęto następujące cele strategiczne :

- A) Zmniejszenie zjawisk wykluczenia społecznego i wzmocnienie rodziny,
- B) Ograniczenie zjawiska bezrobocia na terenie powiatu oraz aktywizacja osób bezrobotnych ze szczególnym uwzględnieniem osób narażonych na wykluczenie społeczne,
- C) Wyrównywanie szans edukacyjnych, zawodowych i zdrowotnych osób niepełnosprawnych w środowisku lokalnym.

W każdym celu strategicznym zostały określone cele operacyjne, a w tych konkretne działania.

Do monitorowania strategii został powołany zarządzeniem starosty zespół ds. monitorowania strategii, który corocznie dokonuje oceny realizacji poszczególnych działań, wnosi ewentualne poprawki, dokonuje aktualizacji w zależności od pojawiających się nowych problemów. Dokument strategii został przesłany do wszystkich gmin powiatu wieruszowskiego oraz do instytucji realizujących zadania ujęte w strategii.

W roku 2011r. odbyło się jedno spotkanie zespołu ds. monitorowania strategii, którego tematem była szczegółowa analiza sprawozdania z realizacji strategii za 2010r. Po zaakceptowaniu przez członków Zespołu powyższego materiału strategicznego, zostało przygotowane sprawozdanie z realizacji powiatowej strategii rozwiązywania problemów społecznych za 2010r. Materiał z realizacji strategii rozwiązywania problemów społecznych w 2010r. został przygotowany na podstawie kart informacyjnych do monitorowania strategii otrzymanych od wielu instytucji i lokalnych samorządów.

Sprawozdanie z realizacji strategii za 2011 rok zostało opracowane w odrębnym materiale.

## **9. Inne zadania realizowane przez PCPR**

### **Realizacja projektu „Integracja i aktywność”**

Powiatowe Centrum Pomocy Rodzinie w Wieruszowie realizowało w 2011r. projekt „Integracja i aktywność” współfinansowany ze środków Unii Europejskiej w ramach Europejskiego Funduszu Społecznego, Poddziałania 7.1.2 Programu Operacyjnego Kapitał Ludzki. Projekt realizowany był w partnerstwie z Powiatowym Urzędem Pracy w Wieruszowie oraz Towarzystwem Przyjaciół Dzieci Oddział Miejski w Wieruszowie.

Głównym celem projektu było rozwijanie aktywnych form integracji społecznej i umożliwienie dostępu do nich osobom zagrożonym wykluczeniem społecznym oraz podniesienie ich kompetencji życiowych.

Projektem objętych zostało 40 osób zagrożonych wykluczeniem społecznym, z terenu Powiatu Wieruszowskiego, w wieku aktywności zawodowej, korzystających z systemu pomocy społecznej, w tym 35 osób niepełnosprawnych oraz 5 wychowanków rodzin zastępczych oraz 25 osób z ich najbliższego otoczenia.

Wartość projektu wynosiła 406.352,00 (wysokość dotacji rozwojowej – 363.685,04). Projekt zrealizowano na poziomie 85,42% (rozliczono kwotę w wysokości 347.106,21 zł). Wkład własny na poziomie 10,5% w projekcie stanowiły środki PFRON w wysokości 36.446,15 zł będące dofinansowaniem Warsztatów Terapii Zajęciowej w Wieruszowie.

Beneficjenci projektu uczestniczyli w instrumentach aktywnej integracji, działaniach środowiskowych, które przedstawia poniższa tabela.

Tab.14 Zestawienie dot. realizacji aktywnej integracji oraz działań środowiskowych w projekcie „Integracja i aktywność” w 2011 roku

L.p.	Nazwa działania	Okres realizacji	Liczba osób biorących udział w działaniu	Liczba godzin
<b>Zadanie 1 Aktywna integracja</b>				
1.	Spotkanie integracyjne w gospodarstwie agroturystycznym	20.05.2011	36	3 h
2.	Spotkania „Grupy wsparcia”	od 03.06.2011 do 20.10.2011	8	20 h
3.	Indywidualna terapia z psychologiem	od 22.06.2011	34	102 h
4.	Warsztat „Jak uczyć się skutecznie?”	od 28.06.2011 do 08.07.2011	29	16 h
5.	Warsztat „Aktywnego poszukiwania pracy” z doradcą zawodowym	od 28.09.2011 do 25.10.11	32	15 h
6.	Indywidualne spotkania z doradcą zawodowym – testy preferencji zawodowych	od 28.09.2011 do 27.10.11	28	56 h
7.	Indywidualne spotkania z doradcą zawodowym – klasyfikacja na kurs	od 11.08.2011 do 16.08.2011	39	19,5 h
8.	Warsztat „Aktywnego poszukiwania pracy” z radcą prawnym”	od 17.10.2011 do 09.11.2011	29	12 h
9.	Turnusy rehabilitacyjne	od 11.06.2011 do 15.10.2011	12	-
10.	Rehabilitacja na terenie powiatu wieruszowskiego	od 08.08.2011 do 15.11.2011	10	-
11.	Wyjazdy na krytą pływalnię	od 08.11.2011 do 28.11.2011	9	15 h (6 wyjazdów)
12.	Kurs języka niemieckiego	od 19.08.2011 do 24.10.2011	3	60



13.	Kurs bukieciarstwa	od 31.08.2011 do 14.09.2011	7	60
14.	Kurs pomoc kuchenna	od 12.09.2011 do 22.09.2011	8	50
15.	Kurs komputerowy podstawowy	od 17.08.2011 do 25.08.2011	9	60
16.	Kurs komputerowy zaawansowany	od 17.08.2011 do 25.08.2011	3	60
17.	Kurs obsługi kasy fiskalnej	od 29.08.2011 do 30.08.2011	4	20
18.	Kurs prawo jazdy kat. B	od 05.09.2011 do 9.12.2011	10	30 (zajęcia teoretyczne) 30 godzin/osobę (zajęcia praktyczne)
19.	Kurs prawo jazdy kat. B+E	od 05.09.2011 do 9.12.2011	2	30 (zajęcia teoretyczne) 15 godzin/osobę (zajęcia praktyczne)
20.				
<b>Zadanie 4 Działania o charakterze środowiskowym</b>				
1.	Wycieczka edukacyjno-kulturalna (jednodniowa)	29.09.2011	31	-
2.	Wycieczka edukacyjno-kulturalna (dwudniowa)	13-14.12.2011	21	-
3.	Spotkanie integracyjne służące podsumowaniu realizacji projektu	16.12.2011	38	-

Uczestnictwo w w/w instrumentach aktywnej integracji zwiększyło szanse beneficjentów ostatecznych projektu na rynku pracy poprzez podniesienie poziomu ich kompetencji i umiejętności zawodowych. **Wymiernym rezultatem realizacji projektu w 2011r. było rozpoczęcie działalności gospodarczej przez 2 osoby, podjęcie przez 3 osoby zatrudnienia oraz rozpoczęcie nauki na studiach wyższych przez 1 osobę.**

Na zakończenie realizacji projektu zorganizowano w Wieruszowskim Domu Kultury spotkanie integracyjno-kulturalne, podczas którego wręczono certyfikaty udziału w projekcie oraz paczki świąteczne dla uczestników, stanowiące swego rodzaju nagrodę za trud włożony w całoroczny udział w projekcie.

Realizacja ww. projektu poprawiła funkcjonowanie Centrum, poprzez kontynuację zatrudnienia starszego pracownika socjalnego (pełny etat) oraz koordynatora projektu (umowa o pracę na 3/4 etatu). Funkcjonowanie projektu usprawniło także zatrudnienie głównej księgowej (umowa o pracę na 1/2 etatu) oraz doradcy ds. zamówień publicznych (umowa zlecenie). Wymiernym efektem jest także budowanie partnerstwa instytucji i organizacji, działających na terenie powiatu wieruszowskiego zdolnych do wspólnego rozwiązywania problemów społecznych zwłaszcza w odniesieniu do przeciwdziałania wykluczeniu społecznemu osób zagrożonych marginalizacją.

Ze środków projektu zakupiono: zestaw komputerowy wraz z oprogramowaniem. W ramach promocji projektu utrzymywano i aktualizowano stronę internetową, na której zamieszczone są informacje nt. działalności Centrum oraz realizacji projektu. Ponadto zakupiono materiały promocyjne: plakaty 60 szt., ulotki 300 szt., notatniki promocyjne 100 szt., kalendarze promocyjne 60 szt., długopisy 101 szt., pendrive 61 szt.

Projekt „Integracja i aktywność” od 2008r. zrealizowano na łączną kwotę 851.290,20 zł. Łączna, rozliczona kwota dofinansowania wynosi 761.904,74 zł, wniesiono wkład własny na poziomie 10,5% w wysokości 89.385,46 zł.

### **Przeciwdziałanie przemocy w rodzinie**

W związku ze zmianą ustawy o przeciwdziałaniu przemocy w rodzinie PCPR w pierwszym półroczu 2011 roku przygotował **Program Przeciwdziałania Przemocy w Rodzinie i Ochrony Ofiar Przemocy w Rodzinie w Powiecie Wieruszowskim na lata 2011- 2016**. Program ten został przyjęty Uchwałą Rady Nr VIII/35/11 w dniu 30 czerwca 2011 roku. Głównymi założeniami tego programu jest prowadzenie działań profilaktyczno – informacyjno- edukacyjnych z zakresu przemocy w rodzinie, utworzenie sprawnego systemu wspierania rodzin w kryzysie oraz rozwijanie współpracy w temacie przemocy z instytucjami rządowymi , samorządowymi oraz podmiotami pozarządowymi w celu ograniczania zjawiska przemocy na terenie powiatu.

## **III. Realizacja zadań zleconych z zakresu administracji rządowej**

### **1. Obsługa Środowiskowych Domów Samopomocy oraz kierowanie osób ubiegających się o umieszczenie w powiatowych ośrodkach wsparcia.**

Na terenie Powiatu Wieruszowskiego funkcjonują dwa Środowiskowe Domy Samopomocy tj. ŚDS w Osieku i ŚDS w Chróście. Powyższe Domy przeznaczone są dla osób dorosłych z zaburzeniami psychicznymi, w rozumieniu przepisów ustawy o ochronie zdrowia psychicznego. Środowiskowy Dom Samopomocy w Osieku posiada 45 miejsc statutowych, natomiast Środowiskowy Dom Samopomocy w Chróście 25 miejsc statutowych.

W roku 2011 Powiatowe Centrum Pomocy Rodzinie w Wieruszowie wydało łącznie 81 decyzji kierujących i o odpłatności do Środowiskowych Domów Samopomocy dla osób z terenu powiatu wieruszowskiego oraz 32 decyzje dotyczące zmian odpłatności za usługi świadczone w powyższych ośrodkach wsparcia, a także 3 decyzje w sprawie wygaszenia decyzji kierujących do ŚDS. W ramach powyższych decyzji mieszczą się decyzje kierujące osoby po raz pierwszy do ŚDS, jak również decyzje przedłużające pobyt osobom uczestniczącym już wcześniej w zajęciach Domów. Osoby kierowane do ŚDS mają możliwość wcześniejszego zapoznania się z pracą Domów, ofertą zajęć, kadrami, zasadami pobytu, po czym mogą same zdecydować, czy chcą korzystać z tej formy pomocy.

W ramach nadzoru nad Środowiskowymi Domami Samopomocy, Powiatowe Centrum Pomocy Rodzinie w Wieruszowie przeprowadziło następujące kontrole:

- w miesiącu kwietniu 2011r. kontrolę w ŚDS w Osieku,
- w miesiącu wrześniu 2011r. kontrolę w ŚDS w Chróście.

Celem obydwu kontroli była ocena organizacji i funkcjonowania Środowiskowych Domów Samopomocy w 2010r. W wyniku przeprowadzonych kontroli nie stwierdzono nieprawidłowości. Zarówno ŚDS Osiek jak i ŚDS Chróście na poziomie zadowalającym świadczą usługi na rzecz swoich uczestników.

W związku z tym, że ŚDS w Osieku wymaga dostosowania do obowiązujących standardów wynikających z przepisów prawa, ponieważ nie posiada odpowiedniej powierzchni użytkowej istnieje konieczność uruchomienia Filii zewnętrznej ŚDS Osiek w Czastarach. W tym celu Zarząd Powiatu Wieruszowskiego wystąpił do Wydziału Polityki

Spółecznej Łódzkiego Urzędu Wojewódzkiego w Łodzi w dniu 21 marca 2011r. z wnioskiem o przyznanie środków finansowych na dostosowanie do standardów ŚDS w Osieku poprzez uruchomienie Filii zewnętrznej w Czastarach.

#### **Udzielanie pomocy uchodźcom.**

W roku 2011 Powiatowe Centrum Pomocy Rodzinie w Wieruszowie nie udzielało pomocy uchodźcom z uwagi na fakt, że do Centrum nie wpłynął żaden wniosek uchodźcy o udzielenie pomocy.

#### **IV. Zadania realizowane na rzecz osób niepełnosprawnych dofinansowane ze środków PFRON.**

W 2011 roku ostateczny podział środków PFRON dokonany przez Radę Powiatu kształtował się następująco:

- 95,88% przekazano na rehabilitację społeczną,
- 4,12% przekazano na rehabilitację zawodową.

Podział taki był zgodny z potrzebami powiatu, przedstawionymi przez Powiatowe Centrum Pomocy Rodzinie w Wieruszowie.

W porównaniu z rokiem 2010, Powiat Wieruszowski na dofinansowanie zadań z zakresu rehabilitacji zawodowej i społecznej otrzymał o 76.010 zł więcej.

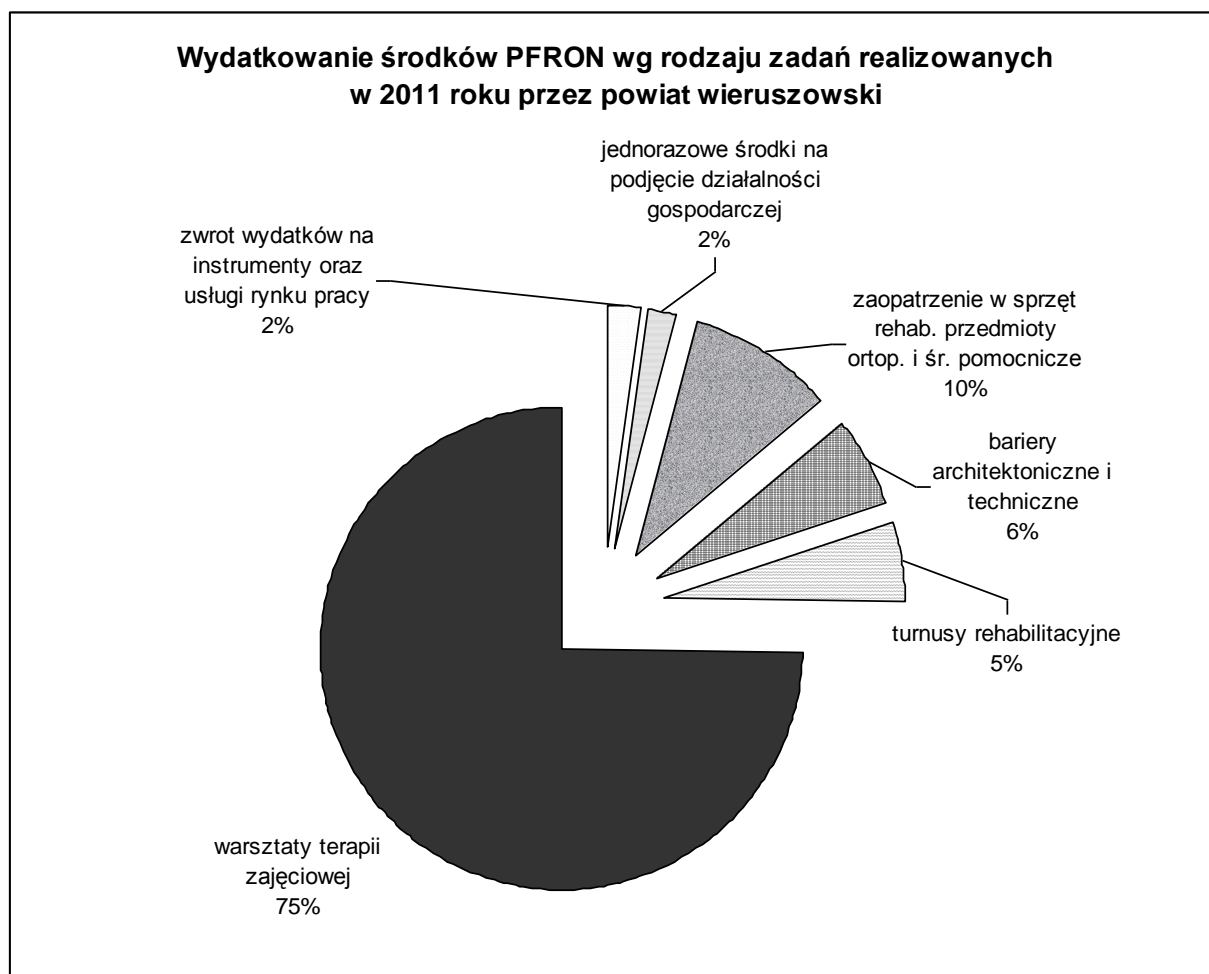
Tab. 15



- Rehabilitacja społeczna (turnusy rehabilitacyjne; WTZ; zaopatrzenie w sprzęt rehabilitacyjny, przedmioty ortopedyczne i środki pomocnicze; bariery architektoniczne i techniczne).
- Rehabilitacja zawodowa (zwrot wydatków na instrumenty i usługi rynku pracy osób niepełnosprawnych poszukujących pracy i nie pozostających w zatrudnieniu oraz jednorazowe środki na podjęcie działalności gospodarczej lub rolniczej).

W 2011 roku nie realizowano zadań: dofinansowanie sportu, kultury, rekreacji i turystyki osób niepełnosprawnych oraz dofinansowanie likwidacji barier w komunikowaniu się. Natomiast realizacja pozostałych zadań z zakresu rehabilitacji zawodowej i społecznej odbywała się na podobnym poziomie jak w 2010 roku. Procentowy podział zaangażowania środków PFRON na poszczególne zadania przedstawia wykres poniżej.

Tab.16.



## A. Rehabilitacja społeczna

### 1. Turnusy rehabilitacyjne

*Finansowanie zadania*

Tab.17

	<b>PLAN</b>	<b>WYKONANIE</b>	<b>%</b>
<i>DOROŚLI I DZIECI</i>	51.398 zł	51.398 zł	100%

W roku 2011 o dofinansowanie do pobytu na turnusie rehabilitacyjnym ubiegały się 143 osoby niepełnosprawne, z których 69 wymagało, zgodnie z wnioskiem lekarskim uczestnictwa w turnusie opiekuna.

82 wnioski rozpatrzone negatywnie, 14 osób z przyczyn osobistych zrezygnowało z dofinansowania uczestnictwa w turnusie rehabilitacyjnym.

Ogółem wypłacono dofinansowanie dla:

- 24 dorosłych osób niepełnosprawnych i ich 7 opiekunów,
- 23 dzieci niepełnosprawnych i 19 opiekunów.

Średnia wysokość dofinansowania dla osoby niepełnosprawnej wyniosła **691** złotych, a dla opiekuna **510** złotych.

W 2011 roku ilość ogółem złożonych wniosków o dofinansowanie uczestnictwa w turnusach rehabilitacyjnych w porównaniu z rokiem 2010 spadła o 48 wniosków. Natomiast ilość wniosków, którym przyznano dofinansowanie, w przypadku osób dorosłych spadła o 33%, a w przypadku dzieci i młodzieży uczącej się wzrosła o 130%. Poniżej przedstawiono wykres dotyczący liczby osób niepełnosprawnych, które otrzymały dofinansowanie w latach 2004-2011.

Tab.18.



## 2.Likwidacja barier architektonicznych , w komunikowaniu się i technicznych.

*Finansowanie zadania*

Tab.19

	<b>PLAN</b>	<b>WYKONANIE</b>	<b>%</b>
DOROŚLI I DZIECI	60.400,91 zł	60.265,66 zł	99,8 %

### Likwidacja barier architektonicznych.

W związku z realizacją tego zadania złożono 10 wniosków na łączną kwotę 129.200 złotych.

W trakcie realizacji zadania, 2 osoby zrezygnowały z ubiegania się o dofinansowanie, 1 wniosek rozpatrzono negatywnie z powodu braku środków finansowych.

Ogółem dofinansowanie do likwidacji barier architektonicznych otrzymało 7 wnioskodawców, po przedłożeniu odpowiedniej dokumentacji dotyczącej realizowanego zadania. Likwidacja barier architektonicznych polegała na dostosowaniu mieszkań do potrzeb osób niepełnosprawnych, w tym wyrównaniu podłogi, ułożeniu posadzek antypoślizgowych, modernizacji łazienek, WC i ciągów komunikacyjnych.

Poniższa tabela przedstawia ilość wniosków i kwotę dofinansowania na likwidację barier architektonicznych w latach 2004-2011

Tab.20

Lata	Ilość wniosków pozytywnie rozpatrzonych		Łączna kwota wypłaconego dofinansowania (zł)
	Osoby dorosłe	Dzieci i młodzież	
2004	13	2	104.524
2005	7	1	58.217
2006	8	2	63.281,98
2007	9	4	96.627,72
2008	10	2	99.875,39
2009	10	-	48.003,52
2010	4	1	36.433,36
2011	7	-	55.355,26

### Likwidacja barier w komunikowaniu się i technicznych.

Złożono 17 wniosków na łączną kwotę 78.191 złotych, z czego 6 dotyczyło niepełnosprawnych dzieci. 13 wniosków zostało rozpatrzonych negatywnie, z powodu nie realizowania zadania dofinansowanie likwidacji barier w komunikowaniu się, 2 osoby zrezygnowały z ubiegania się o dofinansowanie. Ogółem, po przedłożeniu odpowiedniej dokumentacji dotyczącej realizowanego zadania, 2 wnioskodawców otrzymało dofinansowanie w ramach likwidacji barier technicznych.

Likwidacja barier technicznych polegała na dofinansowaniu zakupu akumulatorów do procesora mowy oraz zakupu i montażu automatycznych bram garażowej i wjazdowej dla osoby niepełnosprawnej poruszającej się na wózku inwalidzkim.

Poniższa tabela przedstawia ilość wniosków i kwotę dofinansowania na likwidację barier w komunikowaniu się i technicznych w latach 2004-2011.

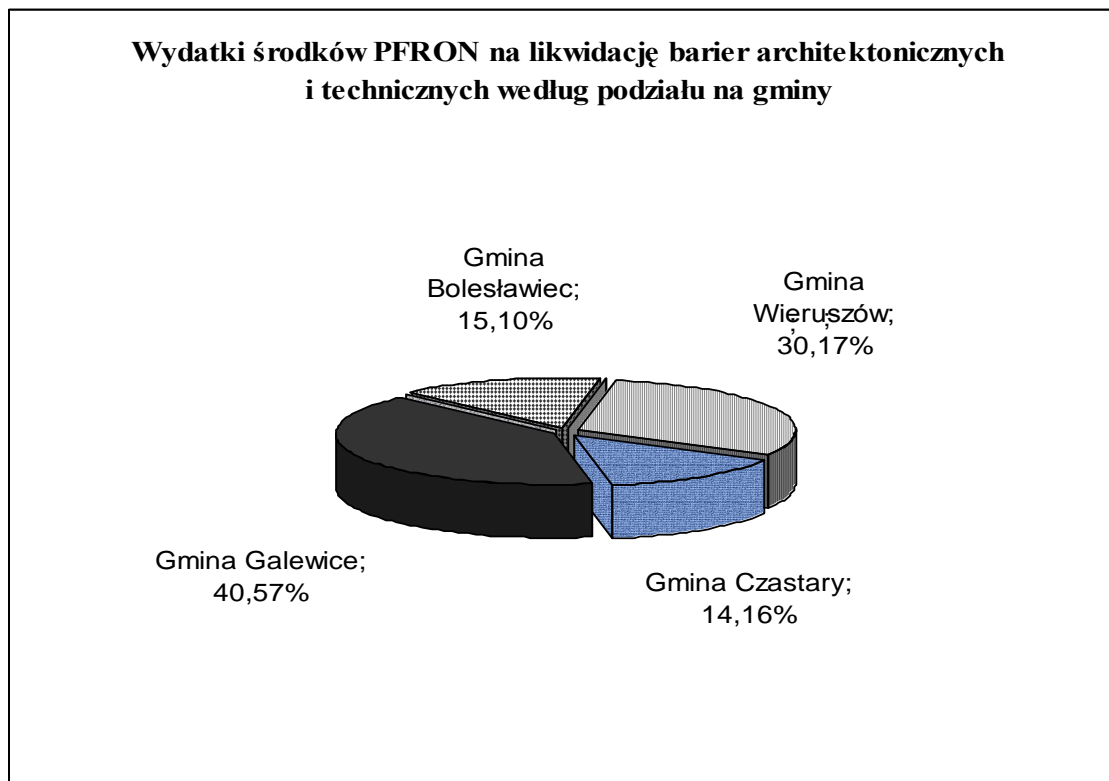
Tab.21

Lata	Ilość wniosków pozytywnie rozpatrzonych		Łączna kwota wypłaconego dofinansowania (zł)
	Osoby dorosłe	Dzieci i młodzież	
2004	6	11	40.412,80
2005	13	10	61.032,56
2006	11	9	55.890,62
2007	4	7	54.934,40
2008	9	5	41.839,70
2009	7	5	23.251,05
2010	6	4	23.336,16
2011	1	1	4.910,40

Podział środków na likwidację barier funkcjonalnych przypadających na poszczególne gminy:

Wieruszów –	18.184,93 zł
Galewice –	24.448,95 zł
Lututów –	0
Łubnice –	0
Sokolniki –	0
Bolesławiec –	9.100,76 zł
Czastary –	8.531,02 zł

Tab.22





### **3. Sport ,kultura, rekreacja i turystyka osób niepełnosprawnych .**

*Finansowanie zadania:*

Tab.23

<b>PLAN</b>	<b>WYKONANIE</b>	<b>%</b>
0 zł	0 zł	

W ramach tego zadania złożono 4 wnioski, jednak zadanie to w 2011 roku nie było realizowane.

### **4. Zaopatrzenie w sprzęt rehabilitacyjny , przedmioty ortopedyczne i środki pomocnicze dla osób niepełnosprawnych.**

*Finansowanie zadania:*

Tab.24

<b>PLAN</b>	<b>WYKONANIE</b>	<b>%</b>
96.573,09 zł	96.573,09 zł	100 %

#### Zaopatrzenie w sprzęt rehabilitacyjny.

W związku z realizacją tego zadania łącznie złożono 5 wniosków. Jedna osoba zrezygnowała z ubiegania się o dofinansowanie, rozpatrzono pozytywnie 4 wnioski.

Dofinansowano zakup łóżek rehabilitacyjnych oraz rowerka rehabilitacyjnego.

Poniższa tabela przedstawia ilość wniosków i kwotę dofinansowania do zaopatrzenia w sprzęt rehabilitacyjny dla osób niepełnosprawnych w latach 2004-2011

Tab.25

<b>Lata</b>	<b>Ilość wniosków pozytywnie rozpatrzonych</b>		<b>Łączna kwota wypłaconego dofinansowania (zł)</b>
	<b>Osoby dorosłe</b>	<b>Dzieci i młodzież</b>	
2004	4	3	7.731 ,48
2005	3	0	4.380,00
2006	8	2	21.880,43
2007	7	2	18.277,20

2008	7	1	14.021,34
2009	6	3	9.707,95
2010	1	2	2.193,65
2011	4	0	4.365,00

### Zaopatrzenie w przedmioty ortopedyczne i środki pomocnicze

W 2011 roku zostało złożonych łącznie 178 wniosków na zaopatrzenie w przedmioty ortopedyczne i środki pomocnicze, zrealizowano 147 wniosków na kwotę 92.208,09 zł, w tym:

- 110 wniosków dotyczyło dorosłych osób niepełnosprawnych na kwotę 61.990,09 zł,
- 37 wniosków dotyczyło dzieci niepełnosprawnych na kwotę 30.218 zł.

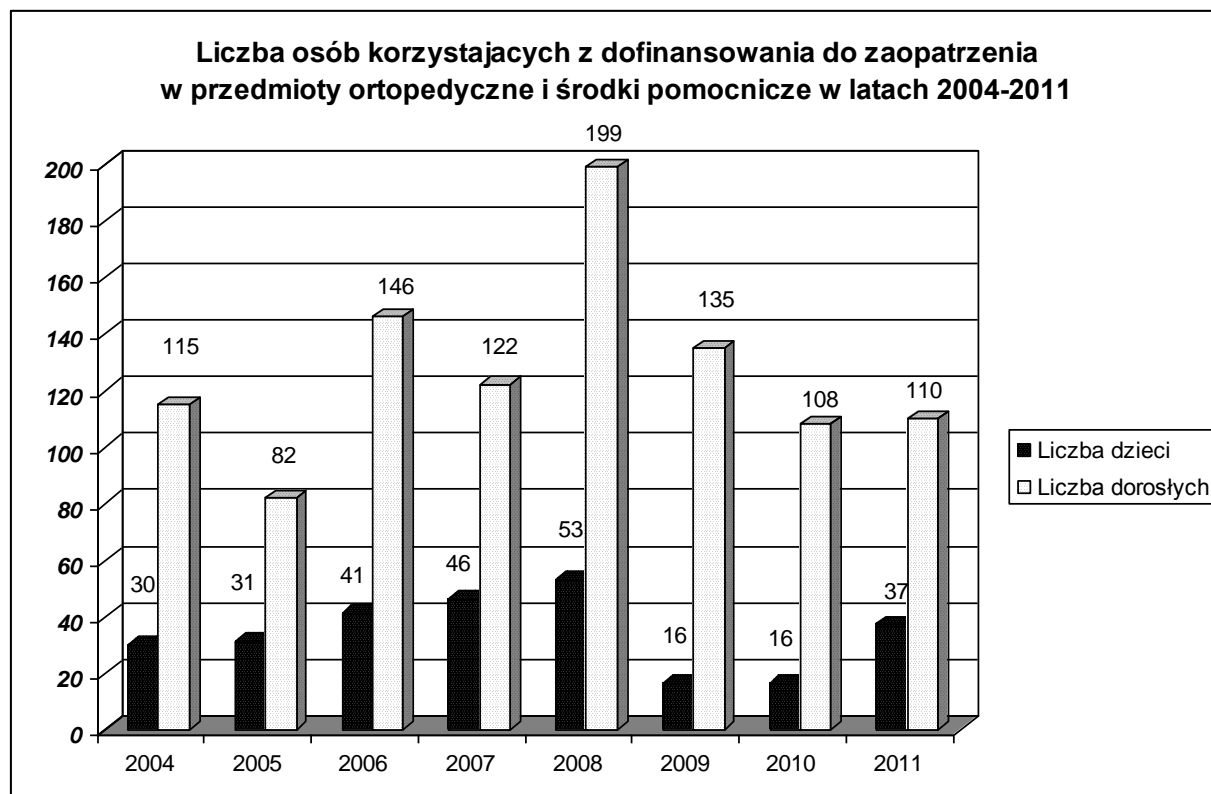
Dofinansowano głównie zakup pieluchomajtek, cewników, worków do zbioru moczu, aparatów słuchowych, materacy i poduszek przeciwoleżynowych, wózków inwalidzkich, butów ortopedycznych, balkoników, kul łokciowych, protez kończyn dolnych, indywidualnych przedmiotów pionizujących.

Nie rozpatrzono 3 wniosków, w tym: 1 wniosek z powodu niedostarczenia przez osobę niepełnosprawną brakujących dokumentów, 1 wniosek z powodu śmierci wnioskodawcy i 1 wnioskodawca zrezygnował z ubiegania się o dofinansowanie.

Z powodu braku środków, negatywnie rozpatrzono 28 wniosków.

Poniżej przedstawiony został wykres dotyczący dofinansowania do zaopatrzenia w przedmioty ortopedyczne i środki pomocnicze w latach 2004-2011.

Tab.26



## 5. Warsztaty Terapii Zajęciowej.

*Finansowanie zadania:*

Tab.27

<b>PLAN</b>	<b>WYKONANIE</b>	<b>%</b>
<b>Środki PFRON</b>		
739.800,00 zł	739.764,31 zł	99,99 %
<b>Środki Powiatu</b>		
84.312,00 zł	84.302,20 zł	99,99%

Warsztat Terapii Zajęciowej przeznaczony jest dla osób niepełnosprawnych, które posiadają ważne orzeczenie Powiatowego Zespołu ds. Orzekania o Niepełnosprawności ze wskazaniem do terapii zajęciowej. WTZ realizuje swe zadania w zakresie rehabilitacji społecznej i zawodowej, zmierzając do ogólnego rozwoju i poprawy sprawności każdego uczestnika. Terapia ta niezbędna jest do uzyskania przez osobę niepełnosprawną możliwie niezależnego, samodzielnego i aktywnego życia w środowisku, na miarę indywidualnych możliwości.

W zajęciach WTZ w Wieruszowie uczestniczy 50 osób niepełnosprawnych, realizujących zadania w ramach dziesięciu pracowni:

- artystyczno-plastycznej,
- krawiecko-tekilskiej,
- stolarsko-ślusarskiej,
- gospodarstwa domowego,
- komputerowo-poligraficznej,
- introligatorskiej,
- ceramiki i mas twardych,
- ogrodniczej,
- rehabilitacyjno-terapeutycznej,
- aktywizacji zawodowej.

Działalność WTZ w 2011 roku była finansowana z dwóch źródeł: ze środków PFRON oraz ze środków powiatu.

Środki finansowe otrzymywane z PFRON na dofinansowanie działalności WTZ przekazywane były kwartalnie po przedłożeniu przez jednostkę prowadzącą WTZ rozliczenia kosztów działalności z poprzedniego kwartału. Wydatkowanie dofinansowania ze środków PFRON w 2011 roku kształtowało się następująco:

- wynagrodzenia i pochodne – 568.983,26 zł,
- materiały (do terapii, pozostałe materiały, koszty pracowni gospodarstwa domowego- drugie śniadania) – 29.915,91 zł,
- energia i usługi obce – 29.440,18 zł,
- eksploatację samochodu – 24.256,32 zł,

- szkolenia i podróże służbowe pracowników WTZ – 2.366,94 zł,
- odpisy na Fundusz Socjalny – 17.502,90 zł,
- kieszonkowe dla uczestników – 64.345,80 zł,
- wycieczki i ubezpieczenie uczestników i mienia – 2.953,00 zł,
- wyposażenie WTZ – 0 zł

Środki powiatu, zgodnie z umową o współfinansowaniu działalności WTZ ze środków budżetu powiatu wieruszowskiego, zawartą w dniu 6.04.2011 roku, przeznaczone zostały na:

- materiały do terapii i pozostałe materiały – 15.787,51 zł,
- energię – 15.551,15 zł,
- usługi obce – 18.707,71 zł,
- eksploatacja samochodu – 32.226,33 zł,
- wycieczki i imprezy kulturalne – 0,00 zł
- wyposażenie WTZ – 2.029,50 zł.

Powiatowe Centrum Pomocy Rodzinie w Wieruszowie w czerwcu 2011 roku przeprowadziło kontrolę dotyczącą oceny działalności WTZ. Kontrola dotyczyła m.in. prawidłowości kwalifikowania kandydatów na uczestników WTZ, ważności posiadanych przez uczestników orzeczeń, prawidłowości prowadzonej dokumentacji, prawidłowości w zakresie zatrudnienia i kwalifikacji pracowników, prawidłowości gospodarki finansowej. Stwierdzone podczas kontroli drobne nieprawidłowości, zostały poprawione.

Ponadto, na bieżąco PCPR prowadzi korespondencję z WTZ oraz udziela konsultacji zarówno w rozmowach bezpośrednich jak i telefonicznych z zakresu spraw dotyczących działalności WTZ.

## **B. REHABILITACJA ZAWODOWA**

Zakończono obsługę pożyczki dla 1 osoby z lat ubiegłych (2002r). Na konto wierzyciela – powiatu, wpływały środki finansowe ściągane przez komornika sądowego ze świadczeń emerytalno – rentowych dłużnika.

Inne zadania z zakresu rehabilitacji zawodowej realizowane są, zgodnie z ustawą o rehabilitacji zawodowej i społecznej oraz zatrudnianiu osób niepełnosprawnych przez Powiatowy Urząd Pracy w Wieruszowie.

## **V. Orzekanie o stopniu niepełnosprawności.**

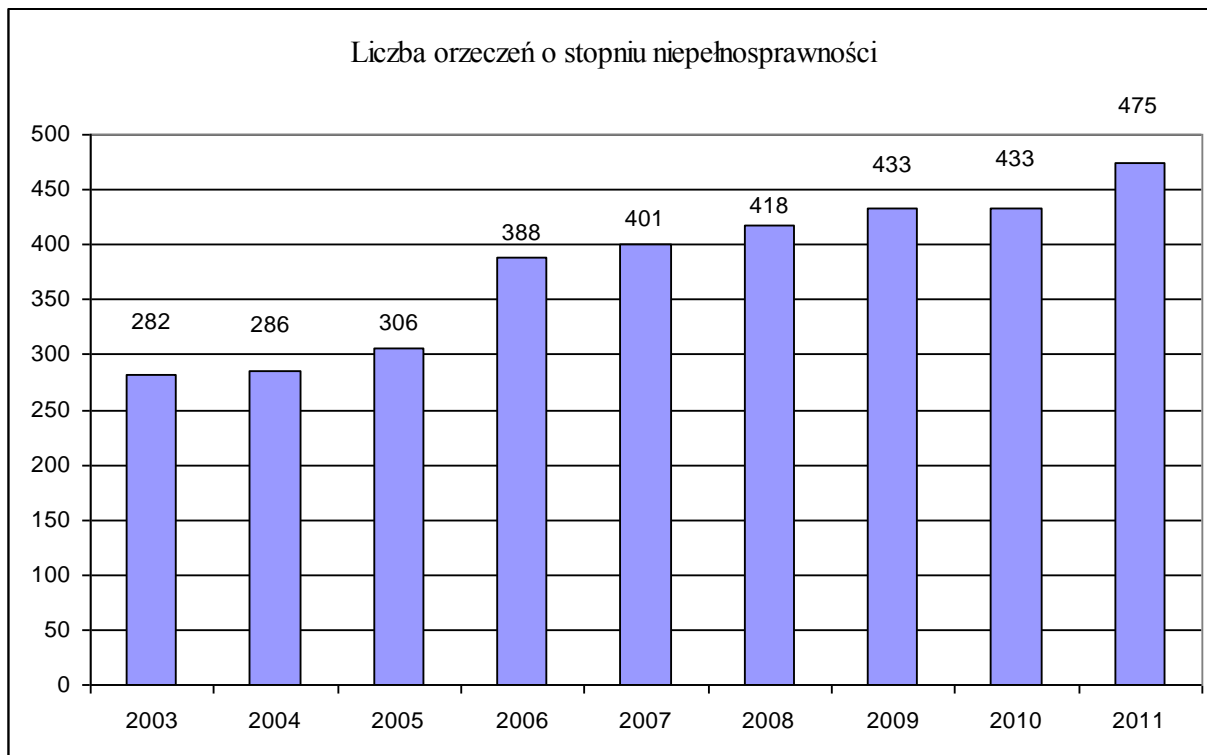
Powiatowy Zespół ds. Orzekania o Niepełnosprawności w Sieradzu, obejmujący swym zasięgiem powiat sieradzki i powiat wieruszowski, w roku 2011 dla mieszkańców powiatu wieruszowskiego wydał:

- 475 orzeczeń o stopniu niepełnosprawności
- 57 orzeczeń o zaliczeniu do osób niepełnosprawnych

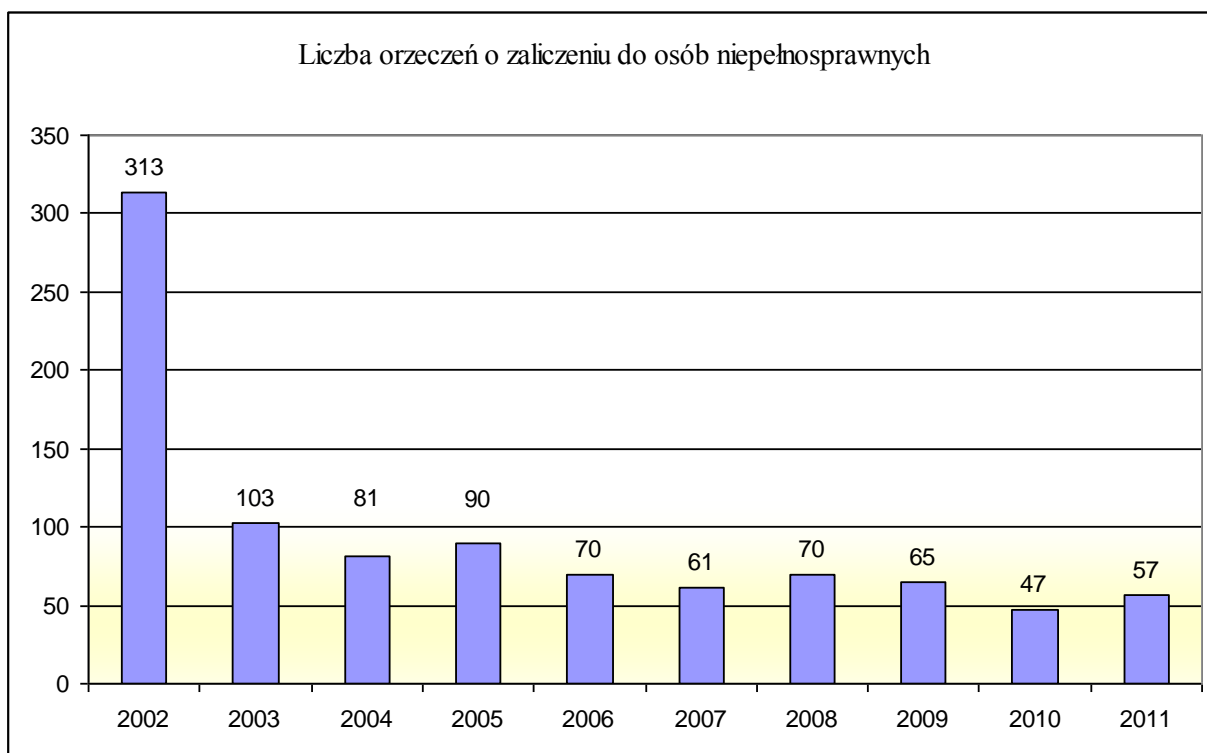
W Powiatowym Centrum Pomocy Rodzinie w Wieruszowie udziela się informacji dotyczących orzekania o stopniu niepełnosprawności, wydawane są wnioski oraz pomaga się osobom niepełnosprawnym prawidłowo je wypełniać.

Poniższe wykresy przedstawiają liczbę wydanych orzeczeń o stopniu niepełnosprawności oraz orzeczeń o zaliczeniu do osób niepełnosprawnych przez Powiatowy Zespół ds. Orzekania o Niepełnosprawności w Sieradzu, dla mieszkańców powiatu wieruszowskiego.

Tab.28.



Tab.29



## **VI. Realizacja programu pn. „ Program wyrównywania różnic między regionami”**

W 2011 roku PCPR, podobnie jak w latach wcześniejszych obsługiwał program pn. „Program wyrównywania różnic między regionami II”. Program ten daje możliwość ubiegania się o dofinansowanie w ramach pięciu obszarów:

- obszar A, wyposażenie obiektów służących rehabilitacji osób niepełnosprawnych w sprzęt rehabilitacyjny;
- obszar B, likwidacja barier w zakładach opieki zdrowotnej lub placówkach edukacyjnych w zakresie umożliwienia osobom niepełnosprawnym poruszania się i komunikowania;
- obszar D, likwidacja barier transportowych,
- obszar E, dofinansowanie wymaganego wkładu własnego w projektach samorządów powiatowych dotyczących rozwoju infrastruktury służącej edukacji osób niepełnosprawnych realizowanych w ramach Regionalnych Programów Operacyjnych;
- obszar F, tworzenie warsztatów terapii zajęciowej.

W roku ubiegłym, powiat mógł przystąpić do realizacji obszaru D Programu. Jednakże żadna instytucja nie wyraziła zainteresowania w/w Programem. PCPR prowadził obsługę projektów z lat ubiegłych tj. 2007 roku.

## **VII. Wykaz potrzeb z zakresu pomocy społecznej i pieczy zastępczej na rok 2012.**

1. Istnieje konieczność tworzenia na terenie powiatu rodzinnych form pieczy zastępczej – (rodzin niezawodowych, zawodowych oraz rodzinnego domu dziecka) w związku z brakiem miejsc w placówkach opiekuńczo – wychowawczych oraz bardzo dużym wzrostem kosztów utrzymania dzieci w placówkach poza terenem powiatu. Ponadto po roku 2019 w placówkach opiekuńczo- wychowawczych będą mogły przebywać tylko dzieci powyżej 10 roku życia. Wiąże się to z przeprowadzeniem szerokiej akcji informacyjnej zachęcającej rodziny z naszego terenu do decydowania się do takich form opieki.

2. Istnieje konieczność zatrudnienia kolejnych specjalistów w zespole pieczy zastępczej, którzy zapewnią prawidłowe wypełnianie zadań powiatu nałożone na organizatora pieczy zastępczej. Jednocześnie istnieje konieczność wyszkolenia zatrudnianych specjalistów aby mieli odpowiednie kwalifikacje do prowadzenia diagnoz psychologicznych i pedagogicznych i prowadzenia szkoleń dla kandydatów na rodziców zastępczych.

3. W związku z powierzeniem PCPR zadań organizatora pieczy zastępczej istnieje konieczność zabezpieczenia dodatkowych pomieszczeń na potrzeby zespołu ds. pieczy – umożliwienie właściwej pracy specjalistom w celu prowadzenia terapii, udzielania indywidualnych porad, prowadzenia diagnozy psychologiczno- pedagogicznej oraz szkoleń dla kandydatów na rodziców zastępczych oraz koordynatorom pieczy zastępczej, którzy przynajmniej raz w tygodniu będą dyżurować w siedzibie PCPR.

4. Istnieje konieczność utworzenia na terenie powiatu mieszkania chronionego dla dzieci opuszczających, rodziny zastępcze, całodobowe placówki opiekuńczo – wychowawcze, domy pomocy społecznej, schroniska dla nieletnich, zakłady poprawcze, specjalne ośrodki szkolno- wychowawcze, specjalne ośrodki wychowawcze, młodzieżowe ośrodki socjoterapii.

5. Istnieje konieczność utworzenia na terenie Powiatu Zakładu Aktywności Zawodowej zapewniającym pracę osobom niepełnosprawnym, które nie mogą pracować na otwartym rynku pracy.

6. Istnieje konieczność zwiększenia na terenie powiatu poradnictwa specjalistycznego, w tym w szczególności poradnictwa psychologicznego dla osób i rodzin.

7. Zwiększenie ilości miejsc dla osób zaburzonych psychicznie w Środowiskowym Domu Samopomocy w Osieku poprzez uruchomienie filii w Czastarach – 2 etap rozpoczętego zadania w roku 2011 ( przyznanie środków na remont i przeprowadzenie remontu).

8. Istnieje konieczność prowadzenia remontów, inwestycji i innych potrzeb związanych z funkcjonowaniem Domów Pomocy Społecznej, SDS i PCPR:

**Chróścín –Zamek** – remont dachu na pałacu, przełożenie dachówki (ostatni etap remontu) - 130.000 zł, wymiana kotła CO i zbiornika wyrównawczego -24.500 zł, remont schodów zewnętrznych wokół pałacu ok.40.000 zł istnieje konieczność remontu, adaptacji i przebudowy dróg ewakuacyjnych w pałacu zgodnie z decyzją PPSP, zakup nowego środka transportu, sukcesywna wymiana okien w pałacu i budynku administracyjnym, wymiana eternitu na budynkach gospodarczych.

**Chróścín –Wieś** – c.d. zadania zamknięcie klatki schodowej drzwiami dymoszczelnymi, oraz wyposażenie w urządzenia oddymiające- ok.70.000 zł, termin realizacji wykonania zalecenia Komendanta Wojewódzkiego Straży Pożarnej w Łodzi do

31.12.2014. Istnieje konieczność wymiany grzejników w starej części budynku głównego DPS – koszt ok.25.000zł.

**ŚDS Chróścín-** istnieje konieczność położenia płytek na ścianach w pracowni kulinarnej i zmywalni, malowanie korytarzy,

- budowa parkingu ( zgodnie z projektem zagospodarowania terenu wokół budynków ŚDS).

**PCPR** – remont pomieszczeń na składnicę akt, malowanie pomieszczeń biurowych po przeprowadzonych remontach , zakup centrali telefonicznej.