

**UCHWAŁA NR XLVI/209/2022**  
**RADY POWIATU WIERUSZOWSKIEGO**  
z dnia 28 kwietnia 2022 roku

**w sprawie przyjęcia Powiatowego Programu Działań na Rzecz Osób  
Niepełnosprawnych na lata 2022-2030**

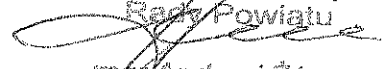
Na podstawie art. 12 pkt. 11 ustawy z dnia 5 czerwca 1998 roku o samorządzie powiatowym (Dz. U. z 2022 r., poz.528), w związku z art. 35 a ust.1 pkt. 1 ustawy z dnia 27 sierpnia 1997r. o rehabilitacji zawodowej i społecznej oraz zatrudnianiu osób niepełnosprawnych (Dz.U. z 2021r. poz.573, zm: Dz.U. z 2021 r. poz.1981 oraz z 2022 r. poz.558) uchwała się, co następuje:

§1. Przyjmuje się Powiatowy Program Działań na Rzecz Osób Niepełnosprawnych w Powiecie Wieruszowskim na lata 2022-2030, stanowiący załącznik do uchwały.

§2. Zobowiązuje się Zarząd Powiatu Wieruszowskiego do corocznego przedkładania Radzie Powiatu Wieruszowskiego sprawozdania z realizacji Programu, o którym mowa w §1.

§3. Wykonanie uchwały powierza się Zarządowi Powiatu Wieruszowskiego.

§4. Uchwała wchodzi w życie z dniem podjęcia.

PRZEWODNICZĄCY  
Rady Powiatu  
  
mgr Andrzej Zóraw

POWIATOWY PROGRAM  
DZIAŁAŃ NA RZECZ  
OSÓB NIEPEŁNOSPRAWNYCH  
W POWIECIE WIERUSZOWSKIM  
NA LATA 2022-2030

Wieruszów, 2022 rok

Powiatowe Centrum Pomocy Rodzinie w Wieruszowie



## Spis treści

Wstęp .....	3
I. Podstawy prawne programu .....	4
II. Problem niepełnosprawności w powiecie wieruszowskim .....	5
1. Charakterystyka osób z niepełnosprawnościami - mieszkańców powiatu wieruszowskiego wg danych GUS .....	5
2. Charakterystyka osób z niepełnosprawnościami - mieszkańców powiatu wieruszowskiego wg danych Powiatowego Zespołu ds. Orzekania o Niepełnosprawności w Sieradzu.....	6
3. Charakterystyka osób z niepełnosprawnościami - mieszkańców powiatu wieruszowskiego wg danych z Powiatowego Urzędu Pracy w Wieruszowie.....	13
4. Charakterystyka osób z niepełnosprawnościami - mieszkańców powiatu wieruszowskiego wg danych ośrodków pomocy społecznej z powiatu wieruszowskiego .	17
5. Zaplecze edukacyjne osób z niepełnosprawnościami - mieszkańców powiatu wieruszowskiego.....	19
6. Nakłady na rehabilitację społeczną w powiecie wieruszowskim w latach 2019-2021....	21
7. Nakłady na rehabilitację zawodową w powiecie wieruszowskim w latach 2019-2021..	26
8. Wsparcie instytucjonalne i inne dla osób z niepełnosprawnościami w powiecie wieruszowskim .....	26
9. Dostępność architektoniczna budynków użyteczności publicznej w powiecie wieruszowskim. ....	29
10. Wnioski z diagnozy.....	31
III Cele i kierunki działania programu.....	36
IV. Harmonogram realizacji programu.....	38
V. Źródła finansowania.....	43
VI. Adresaci programu.....	44
VII. Realizatorzy programu .....	44
VIII. Monitoring i ocena programu .....	44

## Wstęp

„Powiatowy Program Działań na Rzecz Osób Niepełnosprawnych w Powiecie Wieruszowskim na lata 2022 – 2030” jest dokumentem, który ma za zadanie skoordynować liczne działania, jakie mają być realizowane na rzecz niepełnosprawnych mieszkańców powiatu. Opracowanie i realizacja programu jest wykonaniem postanowień art. 35 a ust. 1 pkt 1 ustawy z dnia 27 sierpnia 1997 r. o rehabilitacji zawodowej i społecznej oraz zatrudnianiu osób niepełnosprawnych.

Program pozwoli na podjęcie działań w zakresie poprawy warunków życia osób z niepełnosprawnościami. Jego głównym celem jest: **„Rozwój usług świadczonych w społeczności lokalnej na rzecz osób z niepełnosprawnościami - mieszkańców powiatu wieruszowskiego i ich opiekunów.”**

Zaplanowane w Programie zadania stanowią kontynuację Programu realizowanego w latach ubiegłych, tj. 2016 – 2021, którego głównym celem był: „Rozwój i doskonalenie systemu wsparcia na rzecz niepełnosprawnych mieszkańców powiatu wieruszowskiego sprzyjających ich włączeniu społecznemu”.

Program opracowany został przez pracowników PCPR oraz m.in. w oparciu o: doświadczenia wynikające z realizacji poprzedniego Programu oraz dane z Głównego Urzędu Statystycznego. Poprzedzony został diagnozą i analizą środowiska lokalnego w zakresie zjawiska niepełnosprawności w powiecie wieruszowskim w obszarach sytuacji dzieci i dorosłych osób z niepełnosprawnościami w odniesieniu do ich pozycji na rynku pracy, możliwości edukacyjnych i zdrowotnych.

Niniejszy Program jest spójny ze „Strategią na rzecz Osób z Niepełnosprawnościami na lata 2021-2030”, „Strategią województwa łódzkiego w zakresie polityki społecznej na lata 2021-2030”, „Wojewódzkim Programem wyrównywania szans osób niepełnosprawnych i przeciwdziałania ich wykluczeniu społecznemu oraz pomocy w zatrudnianiu osób niepełnosprawnych na lata 2021-2026”, „Strategią rozwoju powiatu wieruszowskiego na lata 2021-2027” oraz „Strategią rozwiązywania problemów społecznych w powiecie wieruszowskim na lata 2021 - 2027” oraz

Działania na rzecz osób z niepełnosprawnościami wskazane w Programie mają charakter interdyscyplinarny, dotyczą wszystkich dziedzin z życia, dlatego powinny być realizowane przy ścisłej współpracy z instytucjami administracji rządowej, samorządami gminnymi oraz organizacjami pozarządowymi.

## I. Podstawy prawne programu

Działania w zakresie rozwoju wsparcia na rzecz osób z niepełnosprawnościami, w tym zadania zapisane w niniejszym Programie, podejmowane są i realizowane w oparciu o następujące przepisy i dokumenty:

- 1) Konstytucja Rzeczypospolitej Polskiej ( Dz. U. z 1997 r. Nr 78 poz. 483 z późn. zm.).
- 2) Konwencja o prawach osób niepełnosprawnych ( Dz. U. z 2012 roku poz.1169 z późn.zm.)
- 3) Ustawa z dnia 3 grudnia 2010 r. o wdrożeniu niektórych przepisów Unii Europejskiej w zakresie równego traktowania (Dz. U. z 2016 r. poz. 1219 z późn.zm.).
- 4) Karta Praw Osób Niepełnosprawnych przyjęta Uchwała Sejmu Rzeczypospolitej Polskiej z dnia 1 sierpnia 1997 r. (M.P. z 13.08.1997 r. Nr 50 poz. 475).
- 5) Ustawa z dnia 5 czerwca 1998 r. o samorządzie powiatowym ( Dz. U. z 2020 roku, poz. 920 z późn. zm.).
- 6) Ustawa 27 sierpnia 1997 r. o rehabilitacji zawodowej i społecznej oraz zatrudnianiu osób niepełnosprawnych ( Dz. U. z 2021 roku, poz. 573 z późn.zm.).
- 7) Ustawa z dnia 12 marca 2004 r. o pomocy społecznej ( Dz. U. z 2021 roku, poz. 2268 z późn. zm.).
- 8) Ustawa z dnia 19 lipca 2019 r. o zapewnieniu dostępności osobom ze szczególnymi potrzebami ( Dz.U. z 2020 roku , poz. 1062 z późn.zm.)

## II. Problem niepełnosprawności w powiecie wieruszowskim

Zgodnie z definicją Konwencji o prawach osób niepełnosprawnych z dnia 13 grudnia 2006 r. pod pojęciem „osoby niepełnosprawne” należy rozumieć osoby, które mają długotrwale naruszoną sprawność fizyczną, umysłową, intelektualną lub w zakresie zmysłów, co może w oddziaływaniu z różnymi barierami, utrudniać im pełny i skuteczny udział w życiu społecznym, na zasadzie równości z innymi osobami. Tak szeroka definicja oraz funkcjonujący w Polsce podział na osoby niepełnosprawne prawnie tj. takie, które posiadają orzeczenia o niepełnosprawności oraz osoby niepełnosprawne tylko biologicznie, czyli nie posiadające w/w dokumentu utrudnia oszacowanie liczby osób z niepełnosprawnościami zamieszkujących w kraju. Istniejące w Polsce podwójne orzecznictwo tj. dla celów rentowych i poza rentowych dodatkowo komplikuje ustalenie skali zjawiska. Trudno zliczyć ile jest osób, które nie posiadają orzeczeń w ogóle, a ile posiada orzeczenia zarówno dla celów poza rentowych jak i rentowych. Problem z oszacowaniem liczby osób z niepełnosprawnościami dotyczy również powiatu wieruszowskiego. Stąd trudność w uzyskaniu miarodajnych danych statystycznych obejmujących zjawisko niepełnosprawności.

Powiat wieruszowski położony jest w południowo-zachodniej części województwa łódzkiego, przy granicy z województwem wielkopolskim oraz województwem opolskim. Obejmuje siedem gmin: Bolesławiec, Czastary, Galewice, Lututów, Łubnice, Sokolniki, miasto i gminę Wieruszów. Potencjał gospodarczy powiatu tworzy przemysł i rolnictwo. Koncentracja przemysłu ma miejsce głównie w mieście, natomiast gminy pozostają obszarami typowo rolniczymi. Obszar 577,21 km<sup>2</sup> zamieszkiwany jest przez 41.984 mieszkańców (dane GUS na dzień 31 grudnia 2019 r.). Średnio 1 km<sup>2</sup> zamieszkuje 18 osób. Wśród tych osób są również osoby z niepełnosprawnościami, których charakterystyka zostanie przedstawiona poniżej.

### 1. Charakterystyka osób z niepełnosprawnościami - mieszkańców powiatu wieruszowskiego wg danych GUS

Z uwagi na to, że raport z Narodowego Spisu Powszechnego (NSP) przeprowadzonego w 2021 roku dostępny będzie dopiero w lipcu 2022 r. diagnozę osób z niepełnosprawnościami oparto na danych z Głównego Urzędu Statystycznego z lat 2002 i 2011, Zespołu ds. Orzekania o Niepełnosprawności w Sieradzu, Powiatowego Urzędu Pracy w Wieruszowie, urzędów gminnych powiatu wieruszowskiego, ośrodków pomocy społecznej z powiatu wieruszowskiego (dane na dzień 31.12.2021 r.) oraz Powiatowego Centrum Pomocy Rodzinie w Wieruszowie.

Według danych GUS z 2011 r. powiat wieruszowski zamieszkiwało 42.372 tyś. osób, w tym miasto 8.792 tyś. osób, a tereny wiejskie 33.642 tyś. osób. Wśród tych osób znajdowały się także osoby z niepełnosprawnościami, których wg NSP 2011 było 4 726 osób.

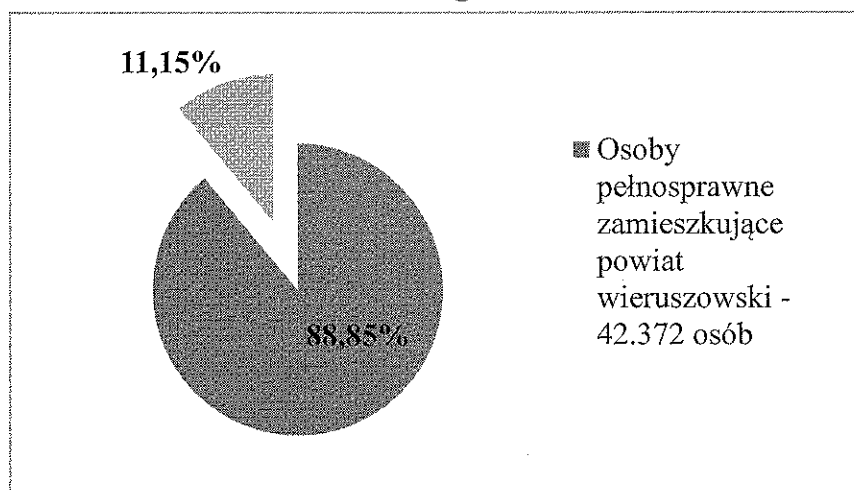
**Tab. nr 1 Liczba osób z niepełnosprawnościami w powiecie wieruszowskim wg NSP z 2002 r. i NSP z 2011 r.**

Lata	Liczba osób z niepełnosprawnościami
2002	4 965
2011	4 726
Różnica:	239

Źródło: Opracowano na podstawie danych GUS Raport Urzędu Statystycznego w Łodzi z 2014 r. „Niepełnosprawni w województwie łódzkim”

W porównaniu do NSP z 2002 r. liczba osób z niepełnosprawnościami w powiecie w przeciągu 9 lat spadła o 239 osób.

**Wykres nr 1 Rozkład niepełnosprawnych i pełnosprawnych mieszkańców powiatu wieruszowskiego w 2011 r.**



Źródło: Opracowanie własne na podstawie danych GUS z NSP 2011

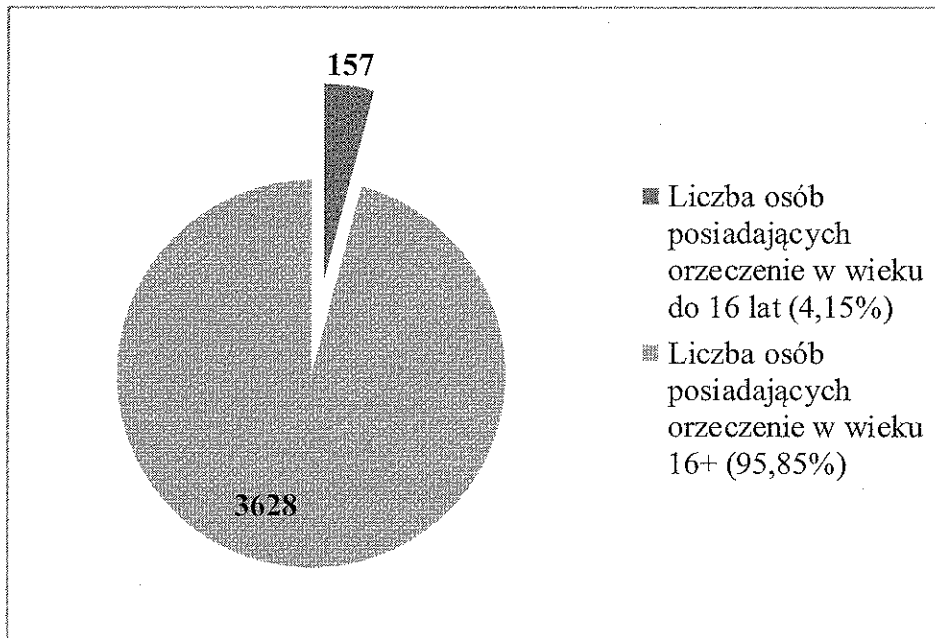
W 2011 roku osoby z niepełnosprawnościami stanowiły 11,15 % wszystkich mieszkańców powiatu wieruszowskiego.

## 2. Charakterystyka osób z niepełnosprawnościami - mieszkańców powiatu wieruszowskiego wg danych Powiatowego Zespołu ds. Orzekania o Niepełnosprawności w Sieradzu

Ponieważ brak jest szczegółowych danych GUS dotyczących osób z niepełnosprawnościami z powiatu wieruszowskiego pozostała część charakterystyki osób z niepełnosprawnościami z powiatu dotyczyć będzie tylko osób, które posiadały ważne orzeczenie o niepełnosprawności wydane przez Powiatowy Zespół ds. Orzekania

o Niepełnosprawności w Sieradzu. Według danych przekazanych przez w/w zespół w powiecie wieruszowskim na dzień 31 grudnia 2021 r. było łącznie 3785 osób posiadających orzeczenie o niepełnosprawności, w tym 157 osób w wieku 0-16 lat. Poniższy wykres przedstawia rozkład wg wieku mieszkańców powiatu wieruszowskiego posiadających orzeczenie o niepełnosprawności.

**Wykres nr 2 Rozkład wg wieku mieszkańców powiatu wieruszowskiego posiadających orzeczenie o niepełnosprawności**



Źródło: Opracowanie własne na podstawie danych przekazanych przez Powiatowy Zespół ds. Orzekania o Niepełnosprawności w Sieradzu (stan na 31.12.2021 roku).

Powyższe dane wskazują, że w powiecie wieruszowskim przeważają osoby z niepełnosprawnościami powyżej 16 roku życia. Osoby do 16 roku życia stanowią 4,15 % wszystkich osób posiadających orzeczenia.

Poniżej przedstawiono dane obrazujące ilość wydanych orzeczeń Powiatowy Zespół ds. Orzekania o Niepełnosprawności w Sieradzu w latach 2019-2021.

**Tab.nr 2 Liczba wydanych orzeczeń o stopniu niepełnosprawności i orzeczeń o zaliczeniu do osób niepełnosprawnych dla mieszkańców powiatu wieruszowskiego w latach 2019-2021.**

Lata	Liczba orzeczeń o stopniu niepełnosprawności	Liczba orzeczeń o zaliczeniu do osób niepełnosprawnych	Razem
2019	565	73	638
2020	493	67	560
2021	562	75	637

Źródło: Opracowanie własne na podstawie danych z Powiatowego Zespołu ds. Orzekania o Niepełnosprawności w Sieradzu.



Po analizie przekazanych przez Powiatowy Zespół ds. Orzekania o Niepełnosprawności w Sieradzu danych można stwierdzić, że liczba wydawanych orzeczeń w latach 2019-2021 dla mieszkańców powiatu wieruszowskiego kształtuje się na podobnym poziomie, spadek zaobserwowano w 2020 r. może być to spowodowane z powodu ogłoszenia na terenie Polski epidemii koronawirusa.

#### **Charakterystyka osób z niepełnosprawnościami w wieku powyżej 16 lat.**

Wśród 3628 osób posiadających orzeczenie o stopniu niepełnosprawności w wieku powyżej 16 lat nieznacznie przeważają mężczyźni, co przedstawia poniższa tabela.

**Tab. nr 3 Rozkład wg płci mieszkańców powiatu wieruszowskiego posiadających orzeczenie o niepełnosprawności w wieku pow. 16 lat.**

Płeć	Liczba osób niepełnosprawnych pow. 16 roku życia
Kobiety	1802
Mężczyźni	1826
<b>RAZEM:</b>	<b>3628</b>

Źródło: Opracowanie własne na podstawie danych przekazanych przez Powiatowy Zespół ds. Orzekania o Niepełnosprawności w Sieradzu (stan na 31.12.2021 roku).

Według danych GUS największą pod względem gęstości zaludnienia jest gmina Wieruszów, najmniejszą Galewice, pozostałe pozostają na podobnym poziomie. Poniżej przedstawiono dane dotyczące osób z niepełnosprawnościami powyżej 16 lat z podziałem na ich miejsce zamieszkania.

**Tab. nr 4 Rozkład wg miejsca zamieszkania osób posiadających orzeczenie o stopniu niepełnosprawności w powiecie wieruszowskim w wieku pow. 16 lat**

Nazwa gminy	Osoby niepełnosprawne w wieku 16+
Wieruszów	1308
Galewice	531
Sokolniki	401
Bolesławiec	395
Lututów	372
Lubnice	342
Czastary	279
<b>Razem</b>	<b>3628</b>

Źródło: Opracowanie własne na podstawie danych przekazanych przez Powiatowy Zespół ds. Orzekania o Niepełnosprawności w Sieradzu (stan na 31.12.2021 roku).

Powyższe dane wskazują jednoznacznie, że najwięcej osób z niepełnosprawnościami powyżej 16 lat zamieszkuje gminę Wieruszów, najmniej gminę Czastary. Gmina Galewice pomimo, że jest najmniejszą gminą pod względem gęstości zaludnienia zamieszkiwana jest

przez znaczną liczbę osób z niepełnosprawnościami. Znajduje się pod tym względem na drugim miejscu.

Poniżej przedstawiono szczegółowy podział ze względu na wiek i płeć osób z niepełnosprawnościami powyżej 16 roku życia.

**Tab. nr 5 Rozkład osób z niepełnosprawnościami po 16-tym roku życia zamieszkujących powiat wieruszowski ze względu na wiek i płeć**

Lp.	Gmina	Liczba osób z niepełnosprawnościami po 16 - tym roku życia					Razem
		według wieku			według płci		
		17-50	51-67	67+	K	M	
1	Wieruszów	270	339	699	658	650	1308
2	Galewice	120	167	244	253	278	531
3	Sokolniki	97	92	212	229	172	401
4	Bolesławiec	95	115	185	165	230	395
5	Lututów	79	70	223	198	174	372
6	Łubnice	64	81	197	172	170	342
7	Czastary	70	71	138	127	152	279
<b>Razem:</b>		<b>795</b>	<b>935</b>	<b>1898</b>	<b>1802</b>	<b>1826</b>	<b>3628</b>
		<b>3628</b>			<b>3628</b>		

Zródło: Opracowanie własne na podstawie danych przekazanych przez Powiatowy Zespół ds. Orzekania o Niepełnosprawności w Sieradzu (stan na 31.12.2021 roku).

Wśród osób z niepełnosprawnościami powyżej 16 roku życia nieznacznie przeważają mężczyźni. Są to głównie osoby wielu 51-67, ze znaczną przewagą osób w wieku 67+. Wśród w/w grupy osób najwięcej jest mieszkańców z gminy Wieruszów, gminy Galewice i gminy Sokolniki, najmniej z gminy Czastary.

Osoby z niepełnosprawnościami powyżej 16 roku życia różnią się również pod względem stopnia niepełnosprawności. Zgodnie z ustawą o rehabilitacji zawodowej i społecznej oraz zatrudnianiu osób niepełnosprawnych ( Dz.U. z 2021 roku, poz. 573 z póź. zm.) wyróżniamy trzy stopnie niepełnosprawności:

- **znaczny** - zalicza się do niego osobę z naruszoną sprawnością organizmu, niezdolną do pracy albo zdolną do pracy jedynie w warunkach pracy chronionej i wymagającą, w celu pełnienia ról społecznych, stałej lub długotrwałej opieki i pomocy innych osób w związku z niezdolnością do samodzielnej egzystencji,
- **umiarkowany** - zalicza się do niego osobę z naruszoną sprawnością organizmu, niezdolną do pracy albo zdolną do pracy jedynie w warunkach pracy chronionej lub wymagającą czasowej lub częściowej pomocy innych osób w celu pełnienia ról społecznych,

- **lekki** - zalicza się do niego osobę o naruszonej sprawności organizmu, powodującej w sposób istotny obniżenie zdolności do wykonywania pracy, w porównaniu do zdolności, jaką wykazuje osoba o podobnych kwalifikacjach zawodowych z pełną sprawnością psychiczną i fizyczną, lub mająca ograniczenia w pełnieniu ról społecznych dające się kompensować przy pomocy wyposażenia w przedmioty ortopedyczne, środki pomocnicze lub środki techniczne.

Poniżej przedstawiono rozkład niepełnosprawnych mieszkańców powiatu wieruszowskiego po 16 roku życia wg stopnia niepełnosprawności.

**Tab.nr 6 Rozkład wg miejsca zamieszkania i stopnia niepełnosprawności niepełnosprawnych mieszkańców powiatu wieruszowskiego pow. 16 roku życia**

Stopnie niepełnosprawności	Miejsce zamieszkania							RAZEM
	Wieruszów	Galewice	Sokolniki	Bolesławiec	Lututów	Łubnice	Czastary	
<b>Znaczny</b>	392	185	139	220	169	162	120	<b>1387</b>
<b>Umiarkowany</b>	474	172	125	107	117	109	83	<b>1187</b>
<b>Lekki</b>	442	174	137	68	86	71	76	<b>1054</b>
<b>Razem</b>	<b>1308</b>	<b>531</b>	<b>401</b>	<b>395</b>	<b>372</b>	<b>342</b>	<b>279</b>	<b>3628</b>

Źródło: Opracowanie własne na podstawie danych przekazanych przez Powiatowy Zespół ds. Orzekania o Niepełnosprawności w Sieradzu (stan na 31.12.2021 roku).

Powyższe dane wskazują, że najwięcej osób zamieszkujących powiat wieruszowski w wieku powyżej 16 lat posiada znaczny stopień niepełnosprawności. Osoby z w/w stopniem niepełnosprawności zamieszkują głównie gminę Wieruszów oraz Bolesławiec. Mieszkańcami gminy Bolesławiec są między innymi niepełnosprawni pensjonariusze Domu Pomocy Społecznej Chróscin - Wieś, być może stąd tak duża liczba osób ze znacznym stopniem niepełnosprawności

w tej gminie. Najmniej osób zamieszkujących powiat posiada lekki stopień niepełnosprawności, są to mieszkańcy głównie gmin Wieruszów i Galewice. Osób z umiarkowanym stopniem niepełnosprawności jest również najwięcej w gminie Wieruszów i gminie Galewice.

Mieszkańcy powiatu wieruszowskiego posiadający orzeczenie o niepełnosprawności różnią się również pod względem rodzaju niepełnosprawności. Zgodnie z Rozporządzeniem

Ministra Gospodarki, Pracy i Polityki Społecznej w sprawie orzekania o niepełnosprawności i stopniu niepełnosprawności (Dz. U. z 2018 roku, poz. 2027, z późn.zm.) wyróżnia się dwanaście kodów niepełnosprawności tj.:

**01-U** – upośledzenie umysłowe,

**02-P** – choroby psychiczne,

**03-L** – zaburzenia głosu, mowy i choroby słuchu,

**04-O** – choroby narządu wzroku,

**05-R** – upośledzenie narządu ruchu,

**06-E** – epilepsja,

**07-S** – choroby układów oddechowego i krążenia,

**08-T** – choroby układu pokarmowego,

**09-M** – choroby układu moczowo-płciowego,

**10-N** – choroby neurologiczne,

**11-I** – inne, w tym schorzenia endokrynologiczne, metaboliczne, zaburzenia enzymatyczne, choroby zakaźne i odzwierzęce, zeszpecenia, choroby układu krwiotwórczego,

**12-C** – całościowe zaburzenia rozwojowe.

Poniższa tabela przedstawia charakterystykę osób z niepełnosprawnościami - mieszkańców powiatu wieruszowskiego powyżej 16 lat pod względem przyczyny niepełnosprawności i miejsca zamieszkania.

**Tab. nr 7 Rozkład osób z niepełnosprawnościami powyżej 16 lat wg kodu niepełnosprawności i miejsca zamieszkania**

Kod niepełnosprawności	Miejsce zamieszkania							RAZEM
	Wieruszów	Galewice	Sokolniki	Bolesławiec	Lututów	Lubnice	Czastary	
05-R	487	191	131	110	119	120	84	1242
02-P	183	68	58	153	55	63	48	628
07-S	184	70	59	40	66	47	42	508
11-I	163	72	48	26	48	31	35	423
03-L	77	41	27	19	27	26	24	241
10-N	66	21	27	19	11	15	18	177
04-O	58	27	19	9	15	15	14	157
01-U	43	23	19	14	20	18	10	147
08-T	15	8	6	4	4	4	3	44
09-M	18	6	5	1	4	1	0	35
06-E	13	4	2	0	2	2	1	24

12-C	1	0	0	0	1	0	0	2
<b>Razem</b>	<b>1308</b>	<b>531</b>	<b>401</b>	<b>395</b>	<b>372</b>	<b>342</b>	<b>279</b>	<b>3628</b>

Źródło: Opracowanie własne na podstawie danych przekazanych przez Powiatowy Zespół ds. Orzekania o Niepełnosprawności w Sieradzu (stan na 31.12.2021 roku).

Wśród osób powyżej 16 roku życia najczęstszą przyczyną niepełnosprawności jest dysfunkcja narządu ruchu (1242 osoby, głównie mieszkańcy gminy Wieruszów i Galewice). Ponadto często występują choroby psychiczne (628 osoby, głównie mieszkańcy gminy Wieruszów i Bolesławiec), choroby układu oddechowego i krążenia (508 osób, głównie mieszkańcy gminy Wieruszów i Galewice) i schorzenia inne: endokrynologiczne, metaboliczne, zaburzenia enzymatyczne, choroby zakaźne i odzwierzęce, zespęcenia, choroby układu krwiotwórczego (423 osoby, głównie mieszkańcy gminy Wieruszów i Galewice). Najmniej jest osób z kodem niepełnosprawności 12 C tj. całościowe zaburzenia rozwojowe i są to mieszkańcy gmin: Wieruszów i Lututów.

#### Charakterystyka osób z niepełnosprawnościami w wieku do 16 lat.

W powiecie wieruszowskim do 31 grudnia 2021 r. było 157 dzieci z orzeczoną niepełnosprawnością. Poniższa tabela przedstawia rozkład tych osób ze względu na wiek i płeć.

**Tab. nr 8 Rozkład osób z niepełnosprawnościami do 16-tego roku życia zamieszkujących powiat wieruszowski**

L.P.	Gmina	Liczba osób z niepełnosprawnościami do 16-go roku życia						Razem
		według wieku				według płci		
		0-3	4-6	7-12	13-16	K	M	
1	Wieruszów	3	6	30	21	25	35	60
2	Galewice	2	6	13	9	9	21	30
3	Lututów	1	2	10	5	7	11	18
4	Sokolniki	0	3	8	6	11	6	17
5	Lubnice	1	2	5	5	6	7	13
6	Bolesławiec	0	4	5	1	4	6	10
7	Czastary	2	0	6	1	3	6	9
<b>Razem:</b>		<b>9</b>	<b>23</b>	<b>77</b>	<b>48</b>	<b>65</b>	<b>92</b>	<b>157</b>
		<b>157</b>				<b>157</b>		

Źródło: Opracowanie własne na podstawie danych Powiatowego Zespołu ds. Orzekania o Niepełnosprawności w Sieradzu (stan na dzień 31.12.2021 roku).

Wśród 157 dzieci do 16 roku życia przeważają chłopcy. Najwięcej dzieci do 16 lat zamieszkuje: gminę Wieruszów oraz Galewice. W pozostałych gminach powiatu liczba dzieci do 16 lat pozostaje na podobnym poziomie. W powiecie wieruszowskim najwięcej jest dzieci

z niepełnosprawnością w przedziale wiekowym 7-12 lat (30 osób) oraz 13-16 lat (21 osób), są to głównie mieszkańcy gmin Wieruszów oraz Galewice.

Mieszkańcy powiatu wieruszowskiego w wieku do 16 lat posiadający orzeczenie o niepełnosprawności różnią się również pod względem rodzaju niepełnosprawności, co przedstawia poniższa tabela.

**Tab. nr 9 Rozkład osób z niepełnosprawnościami do 16 lat wg kodu niepełnosprawności i miejsca zamieszkania**

Kod niepełnosprawności	Miejsce zamieszkania							RAZEM
	Wieruszów	Galewice	Sokolniki	Lututów	Lubnice	Bolesławiec	Czastary	
11-I	13	6	3	4	4	0	4	34
12-C	11	4	3	6	0	4	0	28
01-U	12	4	1	2	3	1	0	23
03-L	8	4	4	0	2	1	0	19
10-N	3	5	2	1	1	1	2	15
05-R	3	2	1	1	1	2	2	12
04-O	3	2	0	3	1	0	0	9
07-S	2	1	2	0	1	0	0	6
06-E	2	1	1	1	0	0	0	5
02-P	2	1	0	0	0	1	0	4
08-T	1	0	0	0	0	0	1	2
09-M	0	0	0	0	0	0	0	0
<b>Razem</b>	<b>60</b>	<b>30</b>	<b>17</b>	<b>18</b>	<b>13</b>	<b>10</b>	<b>9</b>	<b>157</b>

Źródło: Opracowanie własne na podstawie danych przekazanych przez Powiatowy Zespół ds. Orzekania o Niepełnosprawności w Sieradzu (stan na 31.12.2021 roku).

Wśród 157 osób z niepełnosprawnościami do 16 lat przeważają osoby ze schorzeniami endokrynologicznymi, metabolicznymi, zaburzeniami enzymatycznymi, chorobami zakaźnymi i odzwierzęcymi, zeszpeceniami, chorobami układu krwiotwórczego oraz o kodzie niepełnosprawności 12-C (tj. całościowe zaburzenia rozwojowe).

### 3. Charakterystyka osób z niepełnosprawnościami - mieszkańców powiatu wieruszowskiego wg danych z Powiatowego Urzędu Pracy w Wieruszowie.

Osoba z niepełnosprawnościami może być zarejestrowana w Powiatowym Urzędzie Pracy jako:

- bezrobotny – to osoba, która posiada ustaloną niepełnosprawność, jednak nie jest uprawniona m.in. do renty z tytułu niezdolności do pracy, renty socjalnej, zasiłku stałego;

- poszukujący pracy – to osoba, która oprócz ustalonej niepełnosprawności jest uprawniona m.in. do renty z tytułu niezdolności do pracy, renty socjalnej, zasiłku stałego.

Osoba z orzeczonym stopniem niepełnosprawności, która jest zdolna do podjęcia zatrudnienia w co najmniej połowie wymiaru czasu pracy, posiadająca status „bezrobotnego” może skorzystać ze wszystkich usług urzędu pracy i instrumentów przewidzianych dla osoby bezrobotnej.

Dane Powiatowego Urzędu Pracy w Wieruszowie (PUP) na 31.12.2021 r. wskazują, że wszystkich osób bezrobotnych z niepełnosprawnościami było 86 osób (w tym 36 kobiet z niepełnosprawnością bezrobotnych/poszukujących pracy i 50 mężczyzn z niepełnosprawnością bezrobotnych/poszukujących pracy).

Poniżej przedstawiono jak poziom bezrobocia kształtował się wśród osób z niepełnosprawnościami, mieszkańców powiatu wieruszowskiego od 2019 roku.

**Tab. nr 10 Poziom bezrobocia w powiecie wieruszowskim wśród osób z niepełnosprawnościami zarejestrowanych w PUP w latach 2019-2021**

Rok	Liczba wszystkich osób bezrobotnych	Liczba osób z niepełnosprawnościami bezrobotnych/poszukujących pracy		Razem osoby z niepełnosprawnościami bezrobotne/poszukujące pracy	% udział osób z niepełnosprawnościami bezrobotnych i poszukujących pracy do ogółu bezrobotnych		Razem % udział osób z niepełnosprawnościami bezrobotnych i poszukujących pracy do ogółu bezrobotnych
		w tym			w tym		
		K	M		K	M	
2019	757	30	55	85	3,96	7,26	11,23
2020	954	26	48	74	2,73	5,03	7,76
2021	847	36	50	86	4,25	5,90	10,15

Zródło: Opracowanie własne na podstawie danych PUP w Wieruszowie

Powyższe dane wskazują, że liczba wszystkich osób bezrobotnych w powiecie wieruszowskim od 2019 roku kształtuje się na zbliżonym poziomie, z tym, że w 2019 r. tych osób było najmniej. Liczba osób z niepełnosprawnościami bezrobotnych – poszukujących pracy wynosi 86 osób (2021 rok), wśród nich przeważają mężczyźni. Osoby z niepełnosprawnościami bezrobotne i poszukujące pracy stanowią 10,15% wszystkich bezrobotnych.



Poniższe zestawienie przedstawia podział według miejsca zamieszkania w/w osób.

**Tab. nr 11 Liczba osób z niepełnosprawnościami zarejestrowanych w PUP zamieszkujących wieś/miasto w latach 2019-2021**

Lata	Obszar zamieszkania		Razem
	Wieś	Miasto	
2019	64	21	85
2020	54	20	74
2021	62	24	86

Źródło: Opracowanie własne na podstawie danych PUP w Wieruszowie

W powiecie wieruszowskim w latach 2019 – 2021 najliczniejszą grupę stanowili bezrobotni i poszukujący pracy z niepełnosprawnościami zamieszkujący obszary wiejskie powiatu. Utrudnia to dodatkowo znalezienie przez nich zatrudnienia z uwagi na bariery komunikacyjne występujące na w/w terenie.

Osoby z niepełnosprawnościami zarejestrowane w PUP w Wieruszowie różnią się pod względem wieku oraz stopnia niepełnosprawności. Szczegółową strukturę osób z niepełnosprawnościami zarejestrowanych w PUP wg wieku w latach 2019 – 2021 przedstawia poniższe zestawienie.

**Tab. 12 Struktura zarejestrowanych w PUP w Wieruszowie osób z niepełnosprawnościami wg wieku w latach 2019-2021**

Wiek	2019			2020			2021		
	Liczba osób z niepełnosprawnościami bezrobotnych/poszukujących pracy			Liczba osób z niepełnosprawnościami bezrobotnych/poszukujących pracy			Liczba osób z niepełnosprawnościami bezrobotnych/poszukujących pracy		
	Ogółem	K	M	Ogółem	K	M	Ogółem	K	M
18-24	3	1	2	3	1	2	3	2	1
25-29	5	2	3	4	3	1	5	2	3
30-39	22	11	11	14	8	6	17	9	8
40-44	14	5	9	12	7	5	9	5	4
45-49	12	5	7	10	1	9	17	9	8
50-54	12	4	8	14	5	9	17	6	11
55-59	4	2	2	5	1	4	7	4	3
60+	13	0	13	12	0	12	11	1	10
<b>Ogółem</b>	<b>85</b>	<b>30</b>	<b>55</b>	<b>74</b>	<b>26</b>	<b>48</b>	<b>86</b>	<b>38</b>	<b>48</b>

Źródło: Opracowanie własne na podstawie danych PUP w Wieruszowie

Od 2019 do 2020 roku najwięcej osób z niepełnosprawnościami zarejestrowanych w PUP w Wieruszowie było w wieku 30-39 lata, w 2021 r. były to już osoby coraz starsze tj. w wieku 45-54 lata. Najmniej osób z niepełnosprawnościami zarejestrowanych w PUP było w przedziale wiekowym 18- 24 lat. Poniżej przedstawiono charakterystykę osób



z niepełnosprawnościami bezrobotnych/poszukujących pracy według stopnia niepełnosprawności.

**Tab. nr 13 Liczba osób bezrobotnych z niepełnosprawnościami zarejestrowanych w PUP z podziałem na stopień niepełnosprawności w latach 2019 – 2021**

Stopień niepełnosprawności	2019 rok	2020 rok	2021 rok
<b>Lekki</b>	43	36	38
<b>Umiarkowany</b>	26	24	34
<b>Znaczny</b>	16	14	14
<b>Ogółem</b>	<b>85</b>	<b>74</b>	<b>86</b>

Źródło: Opracowanie własne na podstawie danych PUP w Wieruszowie

Od 2019 roku najczęściej osób z niepełnosprawnościami zarejestrowanych w PUP w Wieruszowie było z lekkim i umiarkowanym stopniem niepełnosprawności, najmniej ze znacznym stopniem niepełnosprawności.

Osoby z niepełnosprawnościami zarejestrowane w PUP w Wieruszowie różnią się poziomem wykształcenia. Szczegółową charakterystykę w/w osób wg wykształcenia w latach 2019 – 2021 przedstawia poniższe zestawienie.

**Tab. nr 14 Struktura osób z niepełnosprawnościami zarejestrowanych w PUP wg wykształcenia w latach 2019-2021**

Wykształcenie	2019	2020	2021
	Liczba osób z niepełnosprawnościami bezrobotnych/poszukujących pracy	Liczba osób z niepełnosprawnościami bezrobotnych/poszukujących pracy	Liczba osób z niepełnosprawnościami bezrobotnych/poszukujących pracy
Zasadnicze zawodowe	38	27	33
Podstawowe i podstawowe nieukończone	23	24	29
Policealne i średnie zawodowe	14	16	14
Gimnazjalne	4	3	4
Średnie ogół.	3	2	2
Wyższe	3	2	4
<b>Ogółem</b>	<b>85</b>	<b>74</b>	<b>86</b>

Źródło: Opracowanie własne na podstawie danych PUP w Wieruszowie .

W latach 2019-2021 wśród ogółu osób z niepełnosprawnościami zarejestrowanych w PUP w Wieruszowie przeważały osoby z wykształceniem zasadniczym zawodowym oraz podstawowym lub nieukończonym podstawowym. Niskie kwalifikacje zawodowe lub ich

brak zapewne są jednymi z czynników wpływających negatywnie na możliwość znalezienia pracy przez osoby z niepełnosprawnościami. Najmniej zarejestrowanych było osób z wykształceniem średnim ogólnokształcącym oraz z wykształceniem wyższym.

#### 4. Charakterystyka osób z niepełnosprawnościami - mieszkańców powiatu wieruszowskiego wg danych ośrodków pomocy społecznej z powiatu wieruszowskiego

Na terenie powiatu wieruszowskiego funkcjonuje 5 Gminnych Ośrodków Pomocy społecznej (GOPS) oraz 2 Miejsko – Gminne Ośrodki Pomocy Społecznej (MGOPS). Liczbę osób z niepełnosprawnościami w powiecie wieruszowskim korzystających z pomocy społecznej (objętych pomocą społeczną) przedstawia poniższe zestawienie.

**Tab. nr 15 Liczba osób z niepełnosprawnościami korzystających z pomocy społecznej z podziałem na płeć, wiek.**

Gmina	Ilość osób z niepełnosprawnością						Razem osób w gminach
	Wiek						
	Produkcyjny		Razem w wieku produkcyjnym	Po produkcyjny		Razem w wieku po produkcyjnym	
	Płeć			Płeć			
K	M		K	M			
<b>Wieruszów</b>	26	33	59	26	15	41	<b>100</b>
<b>Czastary</b>	18	16	34	3	6	9	<b>43</b>
<b>Galewice</b>	12	19	31	3	8	11	<b>42</b>
<b>Lututów</b>	7	16	23	15	3	18	<b>41</b>
<b>Łubnice</b>	6	12	18	7	4	11	<b>29</b>
<b>Bolesławiec</b>	9	5	14	4	5	9	<b>23</b>
<b>Sokolniki</b>	3	11	14	3	6	9	<b>23</b>
<b>Razem osób w gminach</b>	<b>81</b>	<b>112</b>	<b>193</b>	<b>61</b>	<b>47</b>	<b>108</b>	<b>301</b>

Zródło: Opracowanie własne na podstawie danych z ośrodków pomocy społecznej z powiatu wieruszowskiego (stan na 31.12.2021 r.).

W powiecie wieruszowskim wg stanu na dzień 31.12.2021 r. 301 osób z niepełnosprawnościami korzystało z pomocy społecznej. Najwięcej osób korzystających z pomocy społecznej w powiecie wieruszowskim było w wieku produkcyjnym (193 osoby), większość w tej grupie stanowili mężczyźni 112 osób. Natomiast osób w wieku po produkcyjnym było 108, w grupie tej więcej było kobiet (61 osób).

Najwięcej osób korzystających z pomocy społecznej zamieszkiwało w gminie Wieruszów (100 osób), większość w tej grupie stanowiły osoby w wieku produkcyjnym

(59 osób). Tendencja ta zauważalna jest także w pozostałych gminach. Natomiast osoby korzystające z pomocy społecznej w wieku po produkcyjnym (108 osób) to głównie kobiety (61 osób) i najwięcej ich było również w gminie Wieruszów (26 osób). Najmniej osób z niepełnosprawnościami korzystających z pomocy społecznej było w Gminie Bolesławiec i Sokolniki.

Osoby z niepełnosprawnościami korzystają również ze świadczeń opiekuńczych, zgodnie z ustawą o świadczeniach rodzinnych. Do świadczeń opiekuńczych wypłacanych osobom z niepełnosprawnościami należy zasiłek pielęgnacyjny. Natomiast pozostałe świadczenia wypłacane są opiekunom osób z niepełnosprawnościami. Należą do nich: świadczenie pielęgnacyjne, zasiłek dla opiekuna, specjalny zasiłek opiekuńczy. Poniżej przedstawiono dane dotyczące w/w świadczeń.

**Tab. nr 16 Liczba osób z niepełnosprawnościami korzystających ze świadczeń opiekuńczych z podziałem na rodzaj świadczenia oraz poszczególne gminy**

Gmina	Świadczenia dla osób z niepełnosprawnościami	Świadczenia dla opiekunów osób z niepełnosprawnościami			Razem/ w tym osoby pobierające świadczenia dla opiekunów
	Zasiłek pielęgnacyjny	Świadczenie pielęgnacyjne	Zasiłek dla opiekuna	Specjalny zasiłek opiekuńczy (świadczenie pobierane na osoby dorosłe)	
Wieruszów	262	57	0	3	322/60
Bolesławiec	166	18	0	4	188/22
Galewice	135	27	0	4	166/31
Sokolniki	109	19	0	3	131/22
Lubnice	69	29	2	2	102/33
Lututów	65	19	1	3	88/23
Czastary	57	17	0	3	77/20
<b>Razem:</b>	<b>863</b>	<b>186</b>	<b>3</b>	<b>22</b>	<b>1074/211</b>

Źródło: Opracowanie własne na podstawie danych z ośrodków pomocy społecznej z powiatu wieruszowskiego (stan na 31.12.2021 r.).

W powiecie wieruszowskim ze świadczeń opiekuńczych korzystały 1074 osoby, w tym najwięcej w/w świadczeń pobierały osoby z gminy Wieruszów (322 osoby), a najmniej z gminy Czastary (77 osób). Zasiłki pielęgnacyjne pobierane przez osoby z niepełnosprawnościami stanowiły 80 % wszystkich świadczeń opiekuńczych. Natomiast 211 osób pobierało świadczenia z tytułu opieki nad osobą z niepełnosprawnością (dotyczy to osób z niepełnosprawnościami dorosłych i dzieci). Gminą, w której najwięcej jest osób

pobierających w/w świadczenia jest gmina Wieruszów, a gminą w której tych osób jest najmniej jest gmina Czastary.

Gminy realizują wsparcie dla osób z niepełnosprawnościami i ich opiekunów w formie usług m.in.: asystenckich, opiekuńczych, sąsiedzkich, zamieszkiwania w formie pobytu całodobowego lub dziennego, w tym w ramach Programu „Centra Opiekuńczo-Mieszkalne” oraz opieki wytchnieniowej,

Z danych ośrodków pomocy społecznej z terenu powiatu wieruszowskiego wynika, że w 2021 roku 6 ośrodków pomocy społecznej tj: z Bolesławca, Galewic, Lututowa, Sokolnik, Lubnic, Wieruszowa realizowało usługi opiekuńcze, w tym MGOPS w Wieruszowie realizował usługi sąsiedzkie i program „Opieka wytchnieniowa.”

### 5. Zaplecze edukacyjne osób z niepełnosprawnościami - mieszkańców powiatu wieruszowskiego

Na terenie powiatu wieruszowskiego znajdują się szkoły, do których uczęszczają dzieci z różnymi niepełnosprawnościami – posiadające orzeczenia o potrzebie kształcenia specjalnego m.in. tj. Szkoła Podstawowa Specjalna w Tyblach oraz Szkoła Podstawowa nr 2 im. Marszałka Józefa Piłsudskiego w Wieruszowie.

Poniżej podano dane dotyczące liczby dzieci posiadających orzeczenia o potrzebie kształcenia specjalnego uczęszczających do przedszkoli/szkół na terenie powiatu wieruszowskiego.

**Tab. nr 17 Liczba dzieci posiadających orzeczenia o potrzebie kształcenia specjalnego uczęszczających do przedszkoli /szkół na terenie powiatu wieruszowskiego**

Gmina	Liczba dzieci w poszczególnych gminach
Wieruszów	48
Galewice	29
Sokolniki	17
Lubnice	11
Bolesławice	10
Lututów	9
Czastary	8
	<b>132</b>

Źródło: Opracowanie własne na podstawie danych przekazanych przez gminy (stan na 31.12.2021 r.).

Najwięcej dzieci posiadających orzeczenie o potrzebie kształcenia specjalnego uczęszcza do przedszkoli/szkół w gminie Wieruszów (48 dzieci), w gminie Galewice (29 dzieci) i Gminie Sokolniki (17 osób). W pozostałych gminach uczęszcza porównywalna liczba dzieci.

Największy zakres wsparcia oferują: Szkoła Podstawowa Specjalna w Tyblach oraz Szkoła Podstawowa nr 2 im. Marszałka Józefa Piłsudskiego w Wieruszowie. Poniżej przedstawiono charakterystykę udzielanego wsparcia dzieciom w w/w szkołach.

#### **a) Szkoła Podstawowa Specjalna w Tyblach**

Gmina Sokolniki jest organem prowadzącym dla Szkoły Podstawowej specjalnej w Tyblach. W szkole funkcjonują dwa oddziały dla uczniów z niepełnosprawnością intelektualną w stopniu umiarkowanym i znacznym, w oddziałach tych uczniowie poza niepełnosprawnością intelektualną posiadają także inne niepełnosprawności, w tym zaburzenia ze spektrum autyzmu, niepełnosprawność ruchową.

W szkole prowadzone są zajęcia rewalidacyjne, zajęcia specjalistyczne, zajęcia logopedyczne oraz zajęcia metodą integracji sensorycznej. Szkoła w swoim wyposażeniu posiada salę do zajęć specjalistycznych pod kątem terapii metodą integracji sensorycznej.

#### **b) Szkoła Podstawowa nr 2 im. Marszałka Józefa Piłsudskiego w Wieruszowie**

W Szkole Podstawowej nr 2 im. N. J. Piłsudskiego kształcenie oraz terapia uczniów z niepełnosprawnością intelektualną i z niepełnosprawnością sprzężoną odbywa się w zespole edukacyjno – terapeutycznym. W szkole prowadzona jest również edukacja (zajęcia rewalidacyjno – wychowawcze) uczniów z głęboką niepełnosprawnością intelektualną. Głównym zadaniem szkoły jest edukacja i integracja uczniów niepełnosprawnych z pełnosprawnymi rówieśnikami. W placówce prowadzone są zajęcia: rewalidacyjne, logopedycznych, rehabilitacyjne, rewalidacyjno-wychowawcze; psychologiczne, pedagogiczne, rozwijające kompetencje emocjonalno-społeczne.

Szkoły i przedszkola z rejonu gmin objęte są działaniem **Poradni Psychologiczno – Pedagogicznej w Wieruszowie**. Poradnia od 01.12.2021 roku ma nową siedzibę przy ul. Szkolnej 1-3. Siedziba mieści się w budynku pasywnym, który dostosowany jest do osób z niepełnosprawnością. Osoby z niepełnosprawnością mogą samodzielnie korzystać z obiektu poradni tj: toalet, korytarza, gabinetów terapeutycznych oraz sekretariatu. Poradnia zatrudnia: pedagogów, logopedów, psychologów, referenta administracyjnego, fizjoterapeutę, lekarza – pediatrę.

Pracownicy poradni posiadają dodatkowe kwalifikacje między innymi z: oligofrenopedagogiki, surdopedagogiki, tyflopedagogiki i neurologopedii.

**Formy wsparcia udzielane przez Poradnię dla osób z różnego rodzaju niepełnosprawnościami (stan na 31.12.2021r.):**

- diagnozy psychologiczne (294 osoby), pedagogiczne (259 osób), logopedyczne (148 osób);
- diagnozy wyboru kierunku kształcenia prowadzona przez doradcę zawodowego (7 osób);

- terapie psychologiczne (53 osoby), pedagogiczne (14 osób), logopedyczne (33 osoby);
- wczesne wspomaganie rozwoju dziecka (dzieci od 0 do rozpoczęcia nauki w szkole) – (14 dzieci);
- porady, konsultacje z psychologiem, logopedą, doradcą zawodowym – (28 osób);
- orzeczenia o potrzebie kształcenia specjalnego (53 orzeczenia);
- orzeczenia o potrzebie indywidualnego nauczania (30 orzeczeń);
- orzeczenia o potrzebie zajęć rewalidacyjno-wychowawczych (3 orzeczenia);
- opinie o potrzebie wczesnego wspomagania rozwoju dziecka (12 opinii);
- orzeczenie o potrzebie indywidualnego obowiązkowego rocznego przygotowania przedszkolnego (2 dzieci).

Placówka jest miejscem na terenie powiatu wieruszowskiego, w którym rodzice z małymi dziećmi ze stwierdzoną niepełnosprawnością lub zagrożone niepełnosprawnością znajdują specjalistyczną, kompleksową, bezpłatną pomoc.

#### 6. Nakłady na rehabilitację społeczną w powiecie wieruszowskim w latach 2019-2021.

Powiatowe Centrum Pomocy Rodzinie w Wieruszowie wspomaga osoby z niepełnosprawnościami, zgodnie z ustawą z dnia 27 sierpnia 1997 roku o rehabilitacji zawodowej i społecznej oraz zatrudnianiu osób niepełnosprawnych. Poniżej przedstawiono informacje dotyczące nakładów finansowych na rehabilitację społeczną w powiecie wieruszowskim w latach 2019 - 2021.

**Tab. nr 19 Nakłady finansowe na rehabilitację społeczną w powiecie wieruszowskim w latach 2019-2021.**

Rok	Złożone wnioski	Wnioski rozpatrzone pozytywnie	Środki wydatkowane (w zł)	Wnioski rozpatrzone		
				Inne	negatywnie	
					Ilość	Ilość
<b>Bariery w komunikowaniu się i techniczne</b>						
<b>2019</b>	Zadanie nie realizowane ze względu na ograniczone środki PFRON					
<b>2020</b>	7	7	10.894,14	0	0	0
<b>2021</b>	11	10	21.265,33	1	0	0
<b>Razem</b>	<b>18</b>	<b>17</b>	<b>32.159,47</b>	<b>1</b>	<b>0</b>	<b>0</b>
<b>Przedmioty ortopedyczne i środki pomocnicze</b>						
<b>2019</b>	177	159	149.728,51	8	10	10
<b>2020</b>	195	184	185.037,05	11	0	0
<b>2021</b>	133	102	130.350,81	2	29	29
<b>Razem:</b>	<b>505</b>	<b>445</b>	<b>465.116,37</b>	<b>21</b>	<b>39</b>	<b>39</b>
<b>Turnusy rehabilitacyjne</b>						
<b>2019</b>	148	94	173.709	3	50	50
<b>2020</b>	123	111	125.319	1	11	11

2021	124	124	244.467	0	0	0
<b>Razem:</b>	<b>395</b>	<b>329</b>	<b>543.495</b>	<b>4</b>	<b>61</b>	<b>61</b>
<b>Bariery architektoniczne</b>						
2019	Zadanie nie realizowane ze względu na ograniczone środki PFRON					
2020	8	5	58.417,99	3	0	0
2021	11	7	136.010,87	4	0	0
<b>Razem:</b>	<b>19</b>	<b>12</b>	<b>194.428,86</b>	<b>7</b>	<b>0</b>	<b>0</b>
<b>Sprzęt rehabilitacyjny</b>						
2019	10	7	11.344,49	2	1	1
2020	15	10	17.213	5	0	0
2021	10	5	5.649,99	3	2	2
<b>Razem:</b>	<b>35</b>	<b>22</b>	<b>34.207,48</b>	<b>10</b>	<b>3</b>	<b>3</b>
<b>Sport, kultura, turystyka i rekreacja</b>						
2019	3	3	5.288,86	0	0	0
2020	3	3	4.063,78	0	0	0
2021	3	3	7.980	0	0	0
<b>Razem:</b>	<b>9</b>	<b>9</b>	<b>17.332,64</b>	<b>0</b>	<b>0</b>	<b>0</b>

Źródło: Opracowanie własne na podstawie danych z PCPR w Wieruszowie

Powyższe dane wskazują, że środki finansowe ze środków PFRON przekazywane dla niepełnosprawnych mieszkańców powiatu wieruszowskiego nie zabezpieczają potrzeb osób składających corocznie wnioski do PCPR w Wieruszowie na realizację zadań z zakresu rehabilitacji społecznej. Braki występują w zadaniach: dofinansowanie do turnusów rehabilitacyjnych, dofinansowanie zaopatrzenia w sprzęt rehabilitacyjny, przedmioty ortopedyczne i środki pomocnicze.

PCPR w Wieruszowie realizuje dodatkowe programy PFRON, w tym corocznie Program „Aktywny Samorząd” i Program „Wyrównywanie różnic między regionami III”. Poniżej informacje dotyczące realizacji w/w Programów w latach 2019-2021.

**Tab. nr 20 Nakłady finansowe na Program „Aktywny samorząd” w latach 2019-2021**

Program Aktywny samorząd w latach 2019 – 2021						
Rok	Złożone wnioski	Wnioski rozpatrzone pozytywnie	Zakres przyznanej pomocy	Środki wydatkowane za dany rok (w zł)	Wnioski rozpatrzone	
					Inny powód	negatywnie
			<b>Moduł I i Moduł II</b>			
			<b>19 wniosków ( 19 osób)</b>			
			2 osoby – pomoc w zakupie i montażu oprzyrządowania do posiadanego samochodu;			
			4 osoby -pomoc w zakupie sprzętu elekt. lub jego elementów oraz oprogramowania z dysfunkcją narządu wzroku i obu rąk;			



2019	35	34 wnioski (29 osób)	2 osoby – na zakup sprzętu elektronicznego lub jego elementów oraz oprogramowania dla z dysfunkcją narządu słuchu i trudnościami w komunikowaniu się za pomocą mowy;	150.333,50	1	0
			1 osoba – pomoc w zakupie wózka inwalidzkiego elektr.;			
			4 osoby - pomoc w utrzymaniu sprawności tech. posiadanego wózka elektr.; lub skutera			
			2 osoby – na zakup protezy kończyny, w której zastosowano nowoczesne rozwiązanie techniczne.			
			3 osoby – na zakup skutera inwalidzkiego o napędzie elektrycznym lub oprzyrządowania elektrycznego do wózka ręcznego			
			1 osoba – opłata za pobyt dziecka osoby niepełnosprawnej w przedszkolu.			
			15 wniosków (10 osób) – pomoc w uzyskaniu wykształcenia na poziomie wyższym			
2020	28	26 wnioski (21 osób)	14 wniosków ( 13 osób w tym 1 osoba złożyła wniosek na dwa obszary) 1 osoba – na uzyskanie prawa jazdy z dysfunkcją narządu słuchu w stopniu wymagającym korzystania z usług tłumacza języka migowego	86.216,20	2	0
			2 osoby – na zakup sprzętu elektronicznego lub jego elementów oraz oprogramowania dla osób z dysfunkcją narządu wzroku lub obu kończyn górnych;			
			3 osoby – na zakup sprzętu elektronicznego lub jego elementów oraz oprogramowania dla osób z dysfunkcją narządu wzroku;			
			1 wniosek – pomoc w zakupie sprzętu elekt. lub jego elementów oraz oprogramowania dla osób z			



			dysfunkcją narządu słuchu i trudnościami w poruszaniu się;			
			<b>4 osoby</b> – na utrzymanie sprawności technicznej posiadanego skutera lub wózka inwalidzkiego o napędzie elektrycznym			
			<b>1 osoba</b> – na utrzymanie sprawności technicznej posiadanej protezy, w której zastosowano nowoczesne rozwiązanie techniczne;			
			<b>2 osoby</b> – na zakup skutera inwalidzkiego o napędzie elektrycznym lub oprzyrządowania elektrycznego do wózka ręcznego.			
			<b>12 wniosków (8 osób)</b> – pomoc w uzyskaniu wykształcenia na poziomie wyższym			
<b>2021</b>	<b>24</b>	<b>23 wnioski (19 osób)</b>	<b>4 osoby</b> – na zakup sprzętu elektronicznego lub jego elementów oraz oprogramowania dla osób z dysfunkcją narządu wzroku lub obu kończyn górnych;	<b>107.710,76</b>	<b>1</b>	<b>0</b>
			<b>1 osoba</b> – na zakup sprzętu elektronicznego lub jego elementów oraz oprogramowania dla osób z dysfunkcją narządu wzroku;			
			<b>2 osoby</b> – na zakup wózka inwalidzkiego o napędzie elektrycznym;			
			<b>5 osób</b> - pomoc w utrzymaniu sprawności tech. posiadanego wózka elektr.;			
			<b>1 osoba</b> – na zakup skutera inwalidzkiego o napędzie elektrycznym lub oprzyrządowania elektrycznego do wózka ręcznego?			
			<b>10 wniosków (6 osób)</b> - pomoc w uzyskaniu wykształcenia na poziomie wyższym.			
<b>Razem</b>	<b>87</b>	<b>83 wnioski (69 osób)</b>		<b>344.260,46</b>	<b>4</b>	<b>0</b>

Źródło: Opracowanie własne na podstawie danych z PCPR w Wieruszowie

Powyższe dane wskazują, że środki PFRON przekazywane na program „Aktywny Samorząd” w całości zabezpieczają potrzeby wnioskodawców.

**Tab. nr 21 Nakłady finansowe na Program „Wyrównywanie różnic między regionami III” w latach 2019-2021**

Program Wyrównywanie różnic między regionami III – 2019 rok					
Rodzaj zadania	Złożone wnioski	Wnioski rozpatrzone pozytywnie	Środki wydatkowane ( w zł )	Wnioski rozpatrzone negatywnie	
				Ilość	w tym z powodu braku środków PFRON
Likwidacja barier transportowych	1	1	69.885,60	0	0
<b>Razem:</b>	<b>1</b>	<b>1</b>	<b>69.885,60</b>	<b>0</b>	<b>0</b>
Program Wyrównywanie różnic między regionami III – 2020 rok					
Likwidacja barier w zakładach opieki zdrowotnej, urzędach i placówkach edukacyjnych w zakresie umożliwienia osobom	1	1	114.663,67	0	0
Likwidacja barier transportowych	4	2	84.993,36	2	2
<b>Razem:</b>	<b>5</b>	<b>3</b>	<b>199.657,03</b>	<b>2</b>	<b>2</b>
Program Wyrównywanie różnic między regionami III – 2021 rok					
Likwidacja barier w zakładach opieki zdrowotnej, urzędach i placówkach edukacyjnych w zakresie umożliwienia osobom	2	1	75.356,63	1	1
Likwidacja barier transportowych	2	2	168.000	0	0
<b>Razem:</b>	<b>4</b>	<b>3</b>	<b>243.356,63</b>	<b>1</b>	<b>1</b>

Źródło: Opracowanie własne na podstawie danych z PCPR w Wieruszowie

Powyższe dane wskazują, że środki PFRON przekazywane na program „Wyrównywanie różnic między regionami III” częściowo zabezpieczają potrzeby wnioskodawców.

**7. Nakłady na rehabilitację zawodową w powiecie wieruszowskim w latach 2019-2021.**

Powiatowy Urząd Pracy w Wieruszowie realizuje zadania z zakresu rehabilitacji zawodowej ze środków PFRON. Poniżej informacja dotycząca realizacji tych zadań w latach 2019-2021.

**Tab. nr 22 Nakłady finansowe na rehabilitację zawodową w powiecie wieruszowskim w latach 2019-2021**

Wydatki na instrumenty lub usługi rynku pracy w latach 2019-2021				
Rok	Środki wydatkowane (w zł)	Staże (liczba osób)	Środki na podjęcie działalności	Środki na stworzenie nowego stanowiska pracy
2019	18.806,63	3	0	0
2020	8.260,23	1	0	0
2021	17.202	3	0	0
<b>Razem:</b>	<b>44.268,86</b>	<b>7</b>	<b>0</b>	<b>0</b>

Źródło: Opracowanie własne na podstawie danych przekazanych z PUP

Powyższe dane wskazują, że środki PFRON przekazane na rehabilitację zawodową w w/w latach wystarczyły na dofinansowanie staży dla osób bezrobotnych/poszukujących pracy z niepełnosprawnościami. Wśród osób z niepełnosprawnościami nie było zapotrzebowania na środki na podjęcie działalności gospodarczej oraz na środki na stworzenie nowych stanowisk pracy.

**8. Wsparcie instytucjonalne i inne dla osób z niepełnosprawnościami w powiecie wieruszowskim**

Na terenie powiatu wieruszowskiego funkcjonują różne instytucje oraz organizacje pozarządowe zapewniające różnorodną pomoc osobom z niepełnosprawnościami oraz ich rodzinom i opiekunom. Poniżej przedstawiono ich krótką charakterystykę.

**Dom Pomocy Społecznej w Chróście - Wsi**

W/w Dom Pomocy Społecznej przeznaczony jest dla osób przewlekle psychicznie chorych, w tym dla:

- **95 osób** – mężczyzn, budynku położonym w Chróście 50,
- **59 osób** – kobiet i mężczyzn, w budynku położonym w Chróście 47.

Świadczy usługi w zakresie potrzeb: bytowych, opiekuńczych i wspomagających na poziomie obowiązującego standardu dla tego typu domów w oparciu o indywidualne potrzeby mieszkańca.

**Środowiskowy Dom Samopomocy w Osieku z filią w Czastarach i Chróście**

W/w Środowiskowy Dom Samopomocy posiada 85 miejsc statutowych. ŚDS w Osieku rozpoczął działalność w grudniu 2002r. Obecnie funkcjonuje z filiami w Czastarach i Chróście. Placówka obsługuje mieszkańców powiatu wieruszowskiego.

ŚDS w Osieku z filią w Czastarach i Chróście jest ośrodkiem wsparcia dziennego dla osób psychicznie chorych, upośledzonych umysłowo i wykazujących inne przewlekłe zaburzenia czynności psychicznych. Celem działalności ośrodka jest osiągnięcie poprawy funkcjonowania, jakości życia i powstrzymania postępującej regresji u osób z zaburzeniami psychicznymi. Placówka świadczy usługi w ramach indywidualnych lub zespołowych treningów samoobsługi i treningów umiejętności społecznych, polegających na nauce, rozwijaniu lub podtrzymywaniu umiejętności w zakresie czynności dnia codziennego i funkcjonowania w życiu społecznym. Ponadto organizuje imprezy okolicznościowe, zawody sportowe, ogniska, pikniki, wycieczki oraz zabawy i dyskoteki. Uczestnicy ŚDS biorą również udział w imprezach organizowanych przez inne ośrodki.

Środki na utrzymanie Środowiskowych Domów Samopomocy przekazywane są z budżetu wojewody.

**Placówki opiekuńczo - wychowawcze typu rodzinnego**

Funkcjonują trzy całodobowe placówki opiekuńczo – wychowawcze typu rodzinnego w Lubczynie, w Sokolnikach i w Czastarach. W każdej placówce jest po 8 miejsc dla dzieci pozbawionych opieki rodzicielskiej. W placówce umieszczane są również dzieci z różnymi niepełnosprawnościami.

Na terenie powiatu działają 4 organizacje pozarządowe wspierające osoby z niepełnosprawnościami.

**Towarzystwo Przyjaciół Dzieci Oddział Miejski w Wieruszowie**

TPD OM w Wieruszowie prowadzi/realizuje:

- Warsztat Terapii Zajęciowej w Wieruszowie (WTZ) przeznaczony dla osób z niepełnosprawnościami, które posiadają ważne orzeczenie Powiatowego Zespołu ds. Orzekania o Niepełnosprawności ze wskazaniem do terapii zajęciowej. Przy WTZ funkcjonuje Grupa Wsparcia, członkami Grupy są byli uczestnicy WTZ, którzy już podjęli pracę, osoby oczekujące na wolne miejsca lub uczący się w szkołach ponadpodstawowych i wyższych. Działalność Grupy Wsparcia dotyczy przede wszystkim terapii społecznej, porad, konsultacji specjalistycznych i szkoleń.

- usługi asystenckie w powiecie wieruszowskim. Usługa uruchomiona została w ramach projektu „Centrum Usług Społecznych w powiecie wieruszowskim” i dalej jest kontynuowana dzięki projektowi Centrum Usług Środowiskowych – „Razem łatwiej”.
- Klub „Być Razem” – został uruchomiony w ramach projektu Centrum Usług Środowiskowych – „Razem łatwiej”. Do klubu uczęszcza 25 osób z niepełnosprawnościami.
- grupę wsparcia przy WTZ. Członkami grupy są uczestnicy WTZ, którzy podjęli pracę, osoby oczekujące na wolne miejsce w WTZ lub uczące się w szkołach ponadgimnazjalnych i wyższych.
- spółdzielnię socjalną „Green Service” razem z Gminą Wieruszów, która funkcjonuje od 2016 roku, zatrudnia 10 osób z niepełnosprawnościami.
- Podmiot Ekonomii Społecznej (działalność gospodarcza), osoby z niepełnosprawnościami uczestniczą w praktykach zawodowych. Wykonują pracę dla 8 zleceniodawców stałych i ok. 20 indywidualnych.

#### **Stowarzyszenie Integracyjne „Klub Otwartych Serc” w Wieruszowie prowadzi:**

- **od 1 grudnia 2014 roku Zakład Aktywności Zawodowej.** Zatrudnia on ogółem 49 osób, z czego 27 osób z niepełnosprawnościami (z orzeczonym znacznym stopniem – 25 osób, i umiarkowanym stopniem niepełnosprawności 12 osób). ZAZ realizuje działalność usługową i twórczą w takich działaniach jak: ceramika, konfekcjonowanie, drukarsko-introligatorsko - rękodzielniczy, zadania zlecone i usługi. Środki finansowe na działalność pochodzą z dotacji Województwa, PFRON i środków własnych organizatora oraz wypracowanego dochodu.
- od 2019 roku na terenie powiatu wieruszowskiego mieszkania treningowe i wspierane. Mieszkania uruchomiono w ramach projektu Centrum Usług Społecznych w powiecie wieruszowskim ( 1 mieszkanie treningowe/4 miejsca, 3 mieszkania wspierane/7 miejsc). Ponadto SI „KOS” realizuje projekt pod nazwą **Ośrodek Edukacji i Rehabilitacji „Być razem”**. Beneficjentami projektu jest 28 dzieci i młodzieży z różnymi niepełnosprawnościami realizujący obowiązek szkolny w swoich macierzystych szkołach z terenu powiatu wieruszowskiego ze zdrowymi rówieśnikami. Osoby te realizują program indywidualny lub zindywidualizowany w związku z orzeczonymi deficytami. Prowadzone w ramach projektu zajęcia są uzupełnieniem rewalidacji i rehabilitacji prowadzonej w szkołach, do których uczęszczają osoby z niepełnosprawnością lub w gabinetach prywatnych.

#### **Stowarzyszenie „Pomocny Dom” przy DPS Chróscin-Wieś oraz Stowarzyszenie „Rodzina” w Lututowie.**

Stowarzyszenia prowadzą terapię społeczną, spotkania informacyjne i specjalistyczne dla opiekunów, terapeutów i osób pracujących z osobami z różnymi niepełnosprawnościami.

**Dom Wczasów Dziecięcych – TPD w Głazie**

Zajmuje się organizowaniem i prowadzeniem turnusów rehabilitacyjnych. Ośrodek jest uprawniony do organizowania następujących rodzajów turnusów: usprawniająco - rekreacyjny, rekreacyjno-sportowy, szkoleniowy: hippoterapia (nauka jazdy konnej). DWD prowadzi zajęcia z fizjoterapii i hipoterapii oraz rehabilitację w zakresie hydroterapii, organizuje integracyjne imprezy plenerowe.

**Powiatowe Centrum Medyczne Sp. z o. o. NZOZ Szpital Powiatowy w Wieruszowie**

W ramach prowadzonej działalności medycznej szpital obejmuje:

- Oddział chorób wewnętrznych,
- Oddział pediatryczny,
- Oddział chirurgii jednego dnia - pozwala na stosowanie nowoczesnych technik operacyjnych, pozwalających na krótki pobyt pacjenta w oddziale.

W Powiatowym Centrum Medycznym działają również poradnie specjalistyczne:

- 1) Poradnia diabetologiczna
- 2) Poradnia dermatologiczna
- 3) Poradnia neurologiczna
- 4) Poradnia gruźlicy i chorób płuc
- 5) Poradnia chirurgiczna
- 6) Poradnia ortopedyczna
- 7) Poradnia rehabilitacyjna
- 8) Poradnia otolaryngologiczna
- 9) Poradnia ginekologiczno-położnicza
- 10) Poradnia zdrowia psychicznego
- 11) Poradnia okulistyczna.

Na terenie szpitala funkcjonują również pracownie diagnostyczne:

- pracownia badań endoskopowych;
- pracownia diagnostyki laboratoryjnej;
- pracownia diagnostyki obrazowej
- pracownia USG.

**9. Dostępność architektoniczna budynków użyteczności publicznej w powiecie wieruszowskim.**

Poniżej przedstawiono informacje dotyczące dostępności budynków użyteczności publicznej w powiecie wieruszowskim dla potrzeb osób z niepełnosprawnościami – w zakresie dostępności architektonicznej.

**Tab. nr 23 Dane dotyczące dostępności budynków użyteczności publicznej w powiecie wieruszowskim dla potrzeb osób z niepełnosprawnościami.**

Gmina	Dostosowanie placówek do potrzeb osób z niepełnosprawnościami
<b>Wieruszów</b>	<p><b>Zespół Szkół Ogólnokształcących w Wieruszowie:</b> szkoła częściowo dostosowana do potrzeb osób z niepełnosprawnościami tj: podjazd dla niepełnosprawnych.</p> <p><b>Zespół Szkół Ponadpodstawowych im. Stanisława Staszica w Wieruszowie:</b> szkoła częściowo dostosowana do potrzeb osób niepełnosprawnościami tj.: jest podjazd na salę gimnastyczną, toalety dla osób z niepełnosprawnościami,</p> <p><b>Powiatowy Urząd Pracy w Wieruszowie/Powiatowe Centrum Pomocy Rodzinie w Wieruszowie:</b> budynek częściowo dostosowany do potrzeb osób z niepełnosprawnościami tj: winda zewnętrzną dla osób z niepełnosprawnościami, toaleta na parterze dostosowana do potrzeb osób z niepełnosprawnościami, przed budynkiem wyznaczono 5 miejsc parkingowych i za budynkiem 2 miejsca parkingowe przystosowane dla osób niepełnosprawnościami.</p> <p><b>Poradnia Psychologiczno Pedagogiczna Wieruszowie/ Zespół Szkół Ponadpodstawowych im. Stanisława Staszica w Wieruszowie</b> nowy budynek pasywny <b>dostosowany całkowicie</b> do potrzeb osób z niepełnosprawnościami tj. miejsce parkingowe przed szkołą dla osób z niepełnosprawnościami, winda w budynku, dostosowane toalety.</p> <p><b>Starostwo Powiatowe w Wieruszowie/Urząd Miejski w Wieruszowie:</b> budynek <b>częściowo dostosowany</b> do potrzeb osób z niepełnosprawnościami tj. podjazd zewnętrzny, winda.</p> <p><b>PCM Sp. o.o. NZOZ Szpital Powiatowy w Wieruszowie:</b> budynek <b>całkowicie dostosowany</b> do osób z niepełnosprawnościami tj: budynek wyposażony jest z podjazdy dla osób poruszających się na wózku, oddziały szpitalne w windy, toalety dostosowane są do potrzeb osób z niepełnosprawnościami.</p>
<b>Łubnice</b>	<p><b>Urząd Gminy w Łubnicach:</b> budynek częściowo dostosowany do potrzeb osób z niepełnosprawnościami tj. podjazd zewnętrzny.</p> <p><b>Zespół Szkół w Wójcynie:</b> budynek częściowo dostosowany do potrzeb osób z niepełnosprawnościami tj. podjazd zewnętrzny.</p> <p><b>Zespół Szkół w Łubnicach, Zespół Szkół w Dzierżkowicach, Publiczne Przedszkole w Dzierżkowicach:</b> nie są dostosowane do osób z niepełnosprawnościami.</p>
<b>Galewice</b>	<p><b>Urząd Gminy w Galewicach:</b> budynek częściowo dostosowany do potrzeb osób z niepełnosprawnościami tj. podjazd zewnętrzny, domofon, który łączy z sekretariatem urzędu.</p> <p><b>Szkoła Podstawowa w Niwiskich, Szkoła Podstawowa w Ostrówku, Szkoła Podstawowa w Osieku, Zespół Szkolno-Przedszkolny w Galewicach:</b> częściowo dostosowane do potrzeb osób z niepełnosprawnościami tj. podjazd zewnętrzny.</p>
<b>Sokolniki</b>	<p><b>Urząd Gminy w Sokolnikach:</b> budynek częściowo dostosowany do potrzeb osób z niepełnosprawnościami tj. podjazd zewnętrzny.</p> <p><b>Szkoła Podstawowa Specjalna w Tyblach:</b> dostosowana do potrzeb osób z niepełnosprawnościami tj. podjazd zewnętrzny, toalety</p> <p><b>Szkoła Podstawowa im. Jana Pawła II w Sokolnikach, Publiczne Przedszkole Samorządowe im. Jana Pawła II w Sokolnikach, Zespół Szkół w Walichnowach:</b> częściowo dostosowany do potrzeb osób z niepełnosprawnościami tj. podjazd zewnętrzny.</p> <p><b>Zespół Szkół w Pichlicach, Zespół Szkół w Starym Ochędzynie:</b> nie jest dostosowany do osób z niepełnosprawnościami.</p>

<b>Czastary</b>	<p><b>Urząd Gminy w Czastarach: budynek częściowo dostosowany</b> do osób z niepełnosprawnościami tj. winda (platforma) dla osoby niepełnoprawnej, dzwonek by wezwać osobę z urzędu.</p> <p><b>Szkoła Podstawowa im. Bohaterów Września 1939 r. w Czastarach, Szkoła Podstawowa w Parcicach: częściowo dostosowane</b> do osób z niepełnosprawnościami tj. podjazd zewnętrzny, częściowo przystosowane toalety.</p> <p><b>Publiczne Przedszkole Samorządowe w Czastarach, Punkt Przedszkolny w Radostowie, Punkt Przedszkolny w Kątach Walichnowskich: częściowo dostosowane</b> do osób z niepełnosprawnościami tj. podjazd zewnętrzny, częściowo przystosowane toalety.</p>
<b>Lututów</b>	<p><b>Urząd Gminy w Lututowie: budynek częściowo dostosowany</b> do osób z niepełnosprawnościami tj. podjazd zewnętrzny.</p> <p><b>Szkoła Podstawowa w Lututowie: dostosowana</b> do potrzeb osób z niepełnosprawnościami tj. podjazd zewnętrzny, łazienka.</p> <p><b>Katolicka Szkoła im. Św. Jana Pawła II w Chojnach, Zespół Szkół Centrum Kształcenia w Lututowie, Przedszkole Publiczne w Lututowie: nie są dostosowane</b> do osób z niepełnosprawnościami.</p>
<b>Bolesławiec</b>	<p><b>Zespół Szkół w Bolesławcu: częściowo dostosowany</b> do osób z niepełnosprawnościami tj. podjazd zewnętrzny.</p> <p><b>Urząd Gminy w Bolesławcu, Zespół Szkolno-Przedszkolny w Mieleszynie, Zespół Szkolno-Przedszkolny w Chrócinie, Publiczne Przedszkole Samorządowe w Bolesławcu: nie są dostosowane</b> do osób z niepełnosprawnościami.</p> <p><b>Zespół Szkolno-Przedszkolny w Żdźarach: częściowo dostosowany</b> do osób z niepełnosprawnościami tj. podjazd zewnętrzny znajdujący się od strony sali gimnastycznej.</p>

Źródło: Opracowanie własne na podstawie danych z gmin z terenu powiatu wieruszowskiego.

Z informacji uzyskanych z gmin z terenu powiatu wieruszowskiego wynika, że zarówno placówki oświatowe, do których uczęszczają dzieci z niepełnosprawnościami jak i urzędy są częściowo przystosowane do potrzeb osób ze szczególnymi potrzebami. Jest konieczność likwidacji barier architektonicznych w placówkach oświatowych jak i w urzędach gminy poprzez: zakup platform nakładanych, antypoślizgowych, budowy pojazdów, wind, dostosowania toalet oraz likwidacji barier w komunikowaniu się i technicznych poprzez zakup: pętli indukcyjnych, platformy informacji głosowej.

## 10. Wnioski z diagnozy

1. Dane Powiatowego Zespołu ds. Orzekania o Niepełnosprawności w Sieradzu wskazują, że powiat wieruszowski na dzień 31.12.2021 r. łącznie zamieszkiwało 3785, w tym 3628 osób z niepełnosprawnościami w wieku powyżej 16 lat i 157 dzieci do 16 roku życia. Dane wskazują i określają grupy osób i miejsca na terenie powiatu wieruszowskiego, które szczególnie należy objąć wsparciem. Najwięcej osób z niepełnosprawnościami zamieszkuje gminy Wieruszów oraz Galewice, są to głównie osoby w wieku 16+, wśród tej grupy przeważają osoby z niepełnosprawnościami w wieku 67+, które stanowią ok. 52% wszystkich osób w wieku 16+.



- Względem tych osób konieczne są działania zapewniające dostęp do usług opiekuńczych, medycznych oraz środków pomocniczych i ortopedycznych. Pomoc należy również skierować do osób opiekujących się w/w osobami zależnymi.
2. Niepełnosprawni mieszkańcy powiatu wieruszowskiego w wieku 16+ cierpią głównie na różne dysfunkcje narządu ruchu (1242 osoby), następnie choroby psychiczne (628 choroby układu oddechowego i krążenia (508 osób) oraz schorzenia o kodzie niepełnosprawności 11-I tj. schorzenia endokrynologiczne, metaboliczne, zaburzenia enzymatyczne, choroby zakaźne i odzwierzęce, zeszpecenia, choroby układu krwiotwórczego.
  3. Osoby w wieku do 16 roku życia na terenie powiatu wieruszowskiego stanowią 4,15% wszystkich osób posiadających ważne orzeczenie o niepełnosprawności. Wśród nich przeważają chłopcy. Dzieci do lat 16 – stu to głównie mieszkańcy gmin: Wieruszów i Galewice. W pozostałych gminach liczba dzieci do 16 lat jest porównywalna. Najwięcej dzieci jest w przedziale wiekowym 7-16 lat (łącznie 125 osób), pozostałe 32 osoby to dzieci w wieku 0-6 lat, którym należy zapewnić m.in. dostęp do nauki, rehabilitacji, zajęć terapeutycznych.
  4. Wśród dzieci do lat 16–stu przeważają schorzenia 11–I tj. schorzenia endokrynologiczne, metaboliczne, zaburzenia enzymatyczne, choroby zakaźne i odzwierzęce, zeszpecenia, choroby układu krwiotwórczego, schorzenia o kodzie niepełnosprawności 12-C – całościowe zaburzenia rozwojowe oraz upośledzenie umysłowe.
  5. Według danych Powiatowego Urzędu Pracy w Wieruszowie w Urzędzie wg stanu na 31.12.2021 r. bezrobotnych zarejestrowanych było 847 osób, w tym 86 osób posiadających orzeczenia o stopniu niepełnosprawności (bezrobotne i poszukujące pracy). Niepełnosprawni klienci PUP w Wieruszowie stanowili 10,15 % ogółu osób zarejestrowanych w w/w Urzędzie. Od 2019 r. liczba osób z niepełnosprawnościami zarejestrowanych w PUP pozostaje na podobnym poziomie. Niepełnosprawni klienci PUP w Wieruszowie charakteryzują się niskim wykształceniem (zawodowym lub podstawowym i podstawowym nieukończonym). Są to głównie osoby w wieku 30-39 lat i 45-54 lata, mieszkańcy obszarów wiejskich, z lekkim i umiarkowanym stopniem niepełnosprawności. Najmniej jest osób młodych do 24 lat.
  6. Powiatowy Urząd Pracy w Wieruszowie realizuje rehabilitację zawodową osób z niepełnosprawnościami. Na ten cel otrzymuje środki z różnych źródeł, w tym PFRON. W związku z powyższym ma możliwość kompleksowego wsparcia osób

- z niepełnosprawnościami. PUP w Wieruszowie w zakresie aktywizacji zawodowej osób z niepełnosprawnościami wspierają lokalne stowarzyszenia tj. SI KOS prowadzący Zakład Aktywności Zawodowej oraz TPD OM w Wieruszowie prowadzące Warsztat Terapii Zajęciowej, Podmiot ekonomii Społecznej (działalność gospodarcza) oraz we współpracy z Gminą Wieruszów Spółdzielnię Socjalną Green Service.
7. Dane ośrodków pomocy społecznej charakteryzują osoby z niepełnosprawnościami wskazując grupy względem których głównie należy podjąć działania aktywizujące w celu ich usamodzielnienia. Z pomocy społecznej na terenie powiatu wieruszowskiego korzystało wg stanu na 31.12.2021 r. 301 osób. Wśród w/w grupy większość stanowili mężczyźni w wieku aktywności zawodowej (112 osób), głównie mieszkańcy gmin: Wieruszów, Galewice, Czastary i Lututów.
8. Dane z poszczególnych gmin na temat świadczeń opiekuńczych pokazują skalę zjawiska w powiecie wieruszowskim. Ze świadczeń opiekuńczych zgodnie z ustawą o świadczeniach rodzinnych korzystały 1074 osoby. Wśród świadczeń opiekuńczych dominują świadczenia wypłacane na rzecz osób niepełnosprawnych (tj. zasiłki pielęgnacyjne). Pozostałe świadczenia wypłacane są z tytułu opieki nad osobą zależną niepełnosprawną. Pobiera je łącznie 211 osób, głównie mieszkańców gmin: Wieruszów, Łubnice i Galewice. Powyższe dane wskazują na konieczność objęcia wsparciem zarówno osób z niepełnosprawnościami jak i ich opiekunów, którzy poświęcają się opiece nad najbliższymi rezygnując z własnych potrzeb, w tym zatrudnienia. Opiekę wytchnieniową realizuje tylko MGOPS w Wieruszowie. Usługi opiekuńcze realizowane są w gminach: Wieruszów (w tym usługi sąsiedzkie), Bolesławiec, Lututów, Galewice, Sokolniki, Łubnice. Brak usług opiekuńczych w gminie Czastary.
9. Dane urzędów gmin z powiatu wieruszowskiego na dzień 31.12 2022 roku wskazują, że na terenie powiatu do szkół uczęszcza 132 dzieci z orzeczeniem o potrzebie kształcenia specjalnego, najczęściej w gminach Wieruszów i Galewice. W największym zakresie potrzeby uczniów z niepełnosprawnościami zabezpieczają placówki oświatowe: Szkoła Podstawowa Specjalna w Tyblach i Szkoła Podstawowa nr 2 im. M. J. Piłsudskiego w Wieruszowie, w których oprócz zajęć rewalidacyjnych, logopedycznych, psychologicznych, pedagogicznych, rozwijających kompetencje emocjonalno-społeczne realizowane są zajęcia rehabilitacyjne. Uczniowie z niepełnosprawnościami w miarę potrzeb powinni mieć możliwość korzystania z w/w

zająć w każdej szkole. Kadra pedagogiczna powinna nadal podnosić kwalifikacje w zakresie wspierania dzieci ze szczególnymi potrzebami. W razie potrzeb szkoły powinny zapewniać dostęp do nauczyciela wspomagającego. Ważne jest także dalsze podejmowanie przez placówki oświatowe działań informacyjno-motywujących rodziców i opiekunów na temat możliwości kontynuowania nauki przez osoby z niepełnosprawnościami bądź udział w innych formach terapeutycznych zwiększających samodzielność i podjęcie zatrudnienia. Należy zatem stale poszerzać bazę wsparcia dla uczniów z niepełnosprawnościami oraz ich rodziców i opiekunów. Ponadto ważnym elementem dla najmłodszych dzieci z niepełnosprawnościami byłoby zapewnienie funkcjonowania w każdej gminie przedszkola integracyjnego.

10. Szkoły i przedszkola z rejonu gmin objęte są działaniem Poradni Psychologiczno – Pedagogicznej w Wieruszowie. Placówka jest miejscem na terenie powiatu wieruszowskiego, w którym znajdują specjalistyczną, kompleksową, bezpłatną pomoc rodzice z małymi dziećmi ze stwierdzoną niepełnosprawnością lub zagrożone niepełnosprawnością. Od 2021 r. placówka ma nową siedzibę w budynku pasywnym przy Zespole Szkół Ponadpodstawowych im. St. Staszica w Wieruszowie. Nowoczesny budynek, dostosowany do potrzeb osób niepełnosprawnych sprzyja poprawie jakości usług świadczonych przez Poradnię. Konieczne jest stałe poszerzanie usług w zakresie wsparcia rodziców i dzieci zarówno w zakresie pomocy i terapii psychologiczno-pedagogicznej, logopedycznej jak wczesnego wspomagania rozwoju dziecka.
11. Powiatowe Centrum Pomocy Rodzinie w Wieruszowie świadczy szerokie wsparcie na rzecz niepełnosprawnych mieszkańców powiatu wieruszowskiego. Corocznie boryka się jednak z ograniczonymi środkami PFRON na realizację zadań z zakresu rehabilitacji społecznej, głównie na zadaniach: dofinansowanie do turnusów rehabilitacyjnych i dofinansowanie zaopatrzenia w sprzęt rehabilitacyjny, przedmioty ortopedyczne i środki pomocnicze.
12. Na terenie powiatu wieruszowskiego funkcjonuje wiele instytucji działających na rzecz osób z niepełnosprawnościami wspieranych przez organizacje pozarządowe, prężnie działające (głównie SI KOS I TPD OM). Dzięki dobrej współpracy Powiatu Wieruszowskiego, PCPR w Wieruszowie z gminami z terenu powiatu wieruszowskiego możliwe było m.in.: pozyskanie środków EFS w ramach projektów partnerskich Centrum Usług Społecznych w powiecie wieruszowskim – projekt zakończony oraz Centrum Usług Środowiskowych – „Razem łatwiej” – projekt

w trakcie realizacji. Dzięki projektom udało się zrealizować następujące działania tj: na terenie powiatu wieruszowskiego uruchomiono usługi asystenckie, usługi opiekuńcze w gminach Wieruszów i Bolesławiec, usługi sąsiedzkie w gminie Wieruszów, mieszkania treningowe i wspierane, Klub „Być Razem” dla osób niesamodzielnych, Dzienny Dom Pomocy w Hucie. Konieczne jest rozwijanie współpracy organizacji pomocowych z terenu powiatu w celu realizacji zadań w zakresie osób niepełnosprawnych, ale także ich opiekunów. Ważne jest aplikowanie o środki finansowe w ramach nowych programów służących wsparciu osób z niepełnosprawnościami i ich opiekunów, w miarę potrzeb. Powiat dysponuje bazą instytucjonalną, na której można oprzeć rozwój powyższych usług.

13. Informacje przekazane przez gminy wskazują, że w większości placówek użyteczności publicznej m.in.: w szkołach, urzędach występują bariery utrudniające swobodne poruszanie się i komunikowanie osób z niepełnosprawnością. Istotne jest niwelowanie tych barier i aplikowanie o środki zewnętrzne wspierające działania na rzecz zwiększenia dostępności dla osób ze szczególnymi potrzebami. Działania te podejmowane powinny być na terenie całego powiatu wieruszowskiego przez samorząd powiatowy i gminny.

### **III Cele i kierunki działania programu**

**Celem głównym** „Powiatowego Programu Działań na Rzecz Osób Niepełnosprawnych w Powiecie Wieruszowskim na lata 2022 – 2030” jest: **„Rozwój usług świadczonych w społeczności lokalnej na rzecz osób z niepełnosprawnościami - mieszkańców powiatu wieruszowskiego i ich opiekunów”**.

#### **Cele szczegółowe:**

1. Zwiększenie świadomości społeczeństwa na temat osób z niepełnosprawnościami i ich opiekunów.
2. Zapewnienie odpowiedniej edukacji dzieciom i młodzieży z różnymi niepełnosprawnościami.
3. Zwiększenie aktywności zawodowej osób z niepełnosprawnościami.
4. Zwiększenie usług wspierających osoby z niepełnosprawnościami i ich opiekunów.
5. Podniesienie jakości usług zdrowotnych dla osób z niepełnosprawnościami.
6. Zwiększenie dostępności przestrzeni publicznej dla osób z niepełnosprawnościami.

#### **Cel 1. Zwiększenie świadomości społeczeństwa na temat osób z niepełnosprawnościami i ich opiekunów.**

##### **Działanie:**

1. Przygotowanie informatorów/ulotek w zakresie wsparcia osób z niepełnosprawnościami i ich opiekunów, w tym na temat programów realizowanych na ich rzecz.
2. Organizowanie spotkań informacyjnych dla osób z niepełnosprawnościami i ich opiekunów.
3. Organizowanie imprez promujących umiejętności artystyczne, sportowe osób z niepełnosprawnościami.
4. Podnoszenie kwalifikacji osób realizujących zadania na rzecz osób z niepełnosprawnościami.

#### **Cel 2 Zapewnienie odpowiedniej edukacji dzieciom i młodzieży z różnymi niepełnosprawnościami.**

##### **Działanie:**

1. Prowadzenie pomocy psychologiczno - pedagogicznej dla dzieci z niepełnosprawnościami.
2. Organizowanie szkoleń, warsztatów specjalistycznych dla kadry pedagogicznej.

3. Organizacja przedszkoli i innych form przedszkolnych np: kluby malucha, punkty przedszkolne itp. oraz klas integracyjnych w szkołach i przedszkolach, w tym zatrudnianie nauczycieli wspomagających.

**Cel 3 Zwiększenie aktywności zawodowej osób z niepełnosprawnościami.****Działanie:**

1. Realizowanie programów i projektów związanych z aktywnością zawodową osób z niepełnosprawnościami.
2. Tworzenie miejsc pracy dla osób z niepełnosprawnościami na otwartym rynku pracy.
3. Rozwój poradnictwa zawodowego dla osób niepełnosprawnościami.
4. Tworzenie podmiotów ekonomii społecznej.
5. Organizowanie i finansowanie usług i instrumentów rynku pracy.
4. Podnoszenie kwalifikacji osób z niepełnosprawnościami.
5. Organizowanie spotkań informacyjnych dla pracodawców.

**Cel 4 Zwiększenie usług wspierających osoby z niepełnosprawnościami i ich opiekunów.****Działanie:**

1. Rozwój usług asystenta osobistego osoby z niepełnosprawnościami i trenerów pracy.
2. Tworzenie i zwiększanie liczby miejsc w mieszkaniach chronionych/wspieranych/treningowych.
3. Zapewnienie usług zamieszkiwania w formie pobytu całodobowego lub dziennego, w tym w ramach Programu „Centra Opiekuńczo-Mieszkalne”.
4. Tworzenie i zwiększanie liczby miejsc w domach dziennego pobytu.
5. Prowadzenie opieki wytchnieniowej dla opiekunów osób z niepełnosprawnościami w różnej formie, w tym w formie pobytu dziennego i całodobowego.
6. Prowadzenie grup wsparcia dla osób z niepełnosprawnościami i dla opiekunów.

**Cel 5 Podniesienie jakości usług zdrowotnych dla osób z niepełnosprawnościami.****Działanie:**

1. Prowadzenie szkoleń/warsztatów dla personelu medycznego.
2. Promocja zdrowia i edukacja prozdrowotna.
3. Prowadzenie rehabilitacji i innych usług medycznych.
4. Zabezpieczenie potrzeb w zakresie zaopatrzenia w przedmioty ortopedyczne i środki pomocnicze oraz sprzęt rehabilitacyjny.

**Cel 6 Zwiększenie dostępności przestrzeni publicznej dla osób z niepełnosprawnościami.**

1. Dostępność architektoniczna - likwidacja barier architektonicznych w gospodarstwach indywidualnych i budynkach użyteczności publicznej.
2. Likwidacja barier transportowych.
3. Dostępność informacyjno – komunikacyjna - likwidacja barier w komunikowaniu się.
4. Dostępność cyfrowa - dostosowanie stron internetowych do aktualnie obowiązującego standardu WCAG.

**IV. Harmonogram realizacji programu**

Głównym elementem Programu na poziomie realizacji jest jego **Harmonogram działań**, który uwzględnia działania jakie powinny zostać podjęte, wskaźniki monitorujące (mierzące) osiągnięcie zamierzonego celu, instytucje odpowiedzialne za realizację dalszych działań, organizacje współpracujące oraz termin ich realizacji.

**HARMONOGRAM DZIAŁAŃ  
W RAMACH REALIZACJI POWIATOWEGO PROGRAMU NA RZECZ  
OSÓB NIEPEŁNOSPRAWNYCH W POWIECIE WIERUSZOWSKIM  
NA LATA 2022 – 2030**

Lp.	Działanie	Wskaźniki monitorujące	Instytucje odpowiedzialne	Termin realizacji
<b><i>Cel 1 Zwiększenie świadomości społeczeństwa na temat osób z niepełnosprawnościami i ich opiekunów</i></b>				
1.	Przygotowanie informatorów/ulotek w zakresie wsparcia osób i ich opiekunów z niepełnosprawnościami, w tym na temat programów realizowanych na ich rzecz	- liczba informatorów/ulotek,  - liczba rozdysponowanych informatorów/ulotek	PCPR, PUP, Organizacje pozarządowe	Proces ciągły
2.	Organizowanie spotkań informacyjnych dla osób z niepełnosprawnościami i ich opiekunów	- liczba spotkań, tematyka  - liczba osób z niepełnosprawnością biorących udział w spotkaniach  - liczba opiekunów biorących udział w spotkaniach	Samorząd Powiatowy, Samorządy Gminne, PCPR, PUP Jednostki Organizacyjne Pomocy Społecznej, Organizacje pozarządowe	Proces ciągły
3.	Organizowanie imprez promujących umiejętności artystyczne, sportowe osób z niepełnosprawnościami	- liczba imprez/wystaw/zawodów w  - liczba uczestników imprez/wystaw/zawodów w, w tym liczba osób z niepełnosprawnością	Jednostki Organizacyjne Pomocy Społecznej, Organizacje pozarządowe	Proces ciągły
4.	Podnoszenie kwalifikacji osób realizujących zadania na rzecz osób z niepełnosprawnościami	liczba szkoleń, tematyka  - liczba przeszkolonych pracowników	Samorząd Powiatowy Samorządy Gminne, Jednostki Organizacyjne Pomocy Społecznej, PUP, PCPR Organizacje Pozarządowe	Proces ciągły
<b><i>Cel 2 Zapewnienie odpowiedniej edukacji dzieciom i młodzieży z różnymi niepełnosprawnościami</i></b>				
1.	Prowadzenie pomocy psychologiczno – pedagogicznej dla dzieci z niepełnosprawnościami	- liczba porad psychologicznych/ pedagogicznych	Placówki oświatowe, Poradnia Psychologiczno-Pedagogiczna	Proces ciągły



2.	Organizowanie szkoleń, warsztatów specjalistycznych dla kadry pedagogicznej	- liczba szkoleń, warsztatów, tematyka - liczba uczestników	Samorząd Powiatowy, Samorządy Gminne, Placówki oświatowe, Poradnia Psychologiczno-Pedagogiczna	Proces ciągły
3.	Organizacja przedszkoli i innych form przedszkolnych np: kluby malucha, punkty przedszkolne itp. oraz klas integracyjnych w szkołach i przedszkolach, w tym zatrudnianie nauczycieli wspomagających	- liczba przedszkoli/klubów malucha/punktów przedszkolnych/klas integracyjnych w szkołach i przedszkolach, - liczba dzieci z niepełnosprawnością uczęszczających do przedszkoli/klubów malucha/punktów przedszkolnych/klas integracyjnych w szkołach i przedszkolach, - liczba nauczycieli wspomagających	Samorządy Gminne, Organizacje pozarządowe	Proces ciągły
<b><i>Cel 3 Zwiększenie aktywności zawodowej wśród osób z niepełnosprawnościami</i></b>				
1.	Realizowanie programów i projektów związanych z aktywnością zawodową osób z niepełnosprawnościami	- liczba programów/projektów - liczba uczestników	PUP, PCPR, Organizacje pozarządowe	Proces ciągły
2.	Tworzenie miejsc pracy dla osób z niepełnosprawnościami na otwartym rynku pracy	- liczba powstałych nowych miejsc pracy, -liczba osób zatrudnionych	PUP	Proces ciągły
3.	Rozwój poradnictwa zawodowego dla osób z niepełnosprawnościami	- liczba udzielonych porad, - liczba osób korzystających	PUP, organizacje pozarządowe	Proces ciągły
4.	Tworzenie podmiotów ekonomii społecznej	- liczba utworzonych podmiotów, - liczba osób zatrudnionych	Samorząd Powiatowy, Samorządy Gminne, Organizacje pozarządowe, PUP	Proces ciągły

5.	Organizowanie i finansowanie usług i instrumentów rynku pracy	- liczba/rodzaj świadczonych usług, - liczba/rodzaj realizowanych instrumentów rynku pracy, - liczba uczestników	PUP	Proces ciągły
6.	Podnoszenie kwalifikacji osób z niepełnosprawnościami	- liczba/tematyka szkoleń, - liczba osób które podniosły kwalifikacje	PUP	Proces ciągły
7.	Organizowanie spotkań informacyjnych dla pracodawców	- liczba/tematyka spotkań - liczba uczestników	PUP	Proces ciągły
<b>Cel 4 Zwiększenie usług wspierających osoby z niepełnosprawnościami i ich opiekunów</b>				
1.	Rozwój usług asystenta osobistego osoby z niepełnosprawnościami i trenerów pracy	- liczba asystentów - liczba trenerów pracy - liczba osób korzystających z usług asystenta/trenera pracy	Jednostki Organizacyjne Pomocy Społecznej, Organizacje pozarządowe	Proces ciągły
2.	Tworzenie i zwiększanie liczby miejsc w mieszkaniach chronionych/wspieranych/treningowych	- liczba mieszkań chronionych/wspieranych/treningowych - liczba miejsc w mieszkaniach chronionych/wspieranych/treningowych - liczba osób korzystających z mieszkań	Samorząd Powiatowy, Samorządy Gminne Organizacje pozarządowe	Proces ciągły
3.	Zapewnienie usług zamieszkiwania w formie pobytu całodobowego lub dziennego, w tym w ramach Programu „Centra Opiekuńczo-Mieszkalne”	- liczba miejsc zamieszkiwania w formie pobytu całodobowego/dziennego - liczba osób korzystających z usług zamieszkiwania w formie pobytu całodobowego/dziennego	Samorząd Powiatowy, Samorządy Gminne	Proces ciągły

4.	Tworzenie i zwiększanie liczby miejsc w domach dziennego pobytu (DDP)	- liczba DDP - liczba miejsc w DDP - liczba osób korzystających z DDP	Samorządy Gminne	Proces ciągły
5.	Prowadzenie opieki wytchnieniowej dla opiekunów osób z niepełnosprawnościami w różnej formie, w tym w formie pobytu dziennego i całodobowego	- liczba/forma opieki wytchnieniowej - liczba opiekunów/osób z niepełnosprawnością korzystających z opieki wytchnieniowej	Samorząd Powiatowy, Samorządy Gminne	Proces ciągły
6.	Prowadzenie grup wsparcia dla osób z niepełnosprawnościami i dla opiekunów	- liczba grup wsparcia dla osób z niepełnosprawnością/opiekunów - liczba osób korzystających z grup wsparcia	Jednostki Organizacyjne Pomocy Społecznej, Organizacje pozarządowe	Proces ciągły
<b><i>Cel 5 Podniesienie jakości usług zdrowotnych dla osób z niepełnosprawnościami</i></b>				
1.	Prowadzenie szkoleń/warsztatów dla personelu medycznego	- liczba warsztatów/szkoleń, - liczba przeszkolonych osób	PCM Sp. z o.o. NZOZ Szpital Powiatowy	Proces ciągły
2.	Promocja zdrowia i edukacja prozdrowotna	- liczba programów, kampanii, projektów prozdrowotnych	Samorząd Powiatowy, Samorządy Gminne, PCM Sp. z o.o. NZOZ Szpital Powiatowy, Powiatowa Stacja Sanitarno - Epidemiologiczna	Proces ciągły
3.	Prowadzenie rehabilitacji i innych usług medycznych	- liczba usług rehabilitacyjnych - liczba/forma/rodzaj innych niż rehabilitacyjne usług medycznych - liczba osób korzystających z rehabilitacji/innych niż rehabilitacyjne usług medycznych	PCM Sp. z o.o. NZOZ Szpital Powiatowy	Proces ciągły
4.	Zabezpieczenie potrzeb w zakresie zaopatrzenia w przedmioty ortopedyczne i środki pomocnicze oraz sprzęt rehabilitacyjny	- rodzaj/forma zabezpieczenia potrzeb w zakresie zaopatrzenia (wypożyczenie, dofinansowanie) - liczba osób które	PCPR, Organizacje pozarządowe,	Proces ciągły

		skorzystały z zaopatrzenia		
<b><i>Cel 6 Zwiększenie dostępności przestrzeni publicznej dla osób z niepełnosprawnościami</i></b>				
1.	Dostępność architektoniczna - likwidacja barier architektonicznych w gospodarstwach indywidualnych i budynkach użyteczności publicznej	- liczba/forma/miejsce zlikwidowanych barier architektonicznych  -liczba osób korzystających	Samorząd Powiatowy Samorządy Gminne, PCPR, Organizacje pozarządowe	Proces ciągły
2.	Likwidacja barier transportowych	-liczba zakupionych środków transportu  - liczba dostosowanych środków transportu  -liczba osób korzystających	Samorząd Powiatowy Samorządy Gminne, placówki oświatowe, Organizacje pozarządowe	Proces ciągły
3.	Dostępność informacyjno – komunikacyjna - likwidacja barier w komunikowaniu się	liczba/rodzaj zlikwidowanych barier w komunikowaniu się (np. pętle indukcyjne, system FM – urządzenie przenośne, platforma informacji głosowej, tłumacz języka migowego)  - liczba osób korzystających	Samorząd Powiatowy Samorządy Gminne, PCPR, Organizacje pozarządowe	Proces ciągły
4.	Dostępność cyfrowa - dostosowanie stron internetowych do aktualnie obowiązującego standardu WCAG.	- liczba dostosowanych stron internetowych	Samorząd Powiatowy Samorządy Gminne, PCPR, Organizacje pozarządowe	Proces ciągły

## V. Źródła finansowania

Program finansowany będzie:

- ze środków własnych powiatu,
- ze środków własnych samorządów gminnych,
- ze środków własnych samorządu wojewódzkiego,
- ze środków przekazanych przez Państwowy Fundusz Rehabilitacji Osób Niepełnosprawnych,
- ze środków Narodowego Funduszu Zdrowia,
- z innych środków, takich jak np. dotacje z budżetu Państwa, Funduszu Pracy
- ze środków pozyskanych w ramach Europejskiego Funduszu Społecznego,



- ze środków organizacji pozarządowych.

## **VI. Adresaci programu**

Beneficjentami Programu zgodnie z przyjętymi wcześniej założeniami są osoby zamieszkujące na terenie powiatu wieruszowskiego:

- osoby z niepełnosprawnościami,
- rodziny osób z niepełnosprawnościami,
- opiekunowie osób z niepełnosprawnościami,
- osoby zawodowo i wolontariusze realizujące zadania na rzecz osób z niepełnosprawnościami,
- społeczność lokalna.

## **VII. Realizatorzy programu**

Realizatorem Powiatowego Programu na Rzecz Osób Niepełnosprawnych na lata 2022 – 2030 jest Powiat Wieruszowski przy współpracy z:


- jednostkami organizacyjnymi pomocy społecznej;
- Urzędami Gmin i jego jednostkami pomocy społecznej;
- Powiatowym Urzędem Pracy (PUP) w Wieruszowie;
- organizacjami pozarządowymi;
- Powiatowym Centrum Medycznym Sp. z o.o. NZOZ Szpital Powiatowy w Wieruszowie;
- Poradnią Psychologiczno – Pedagogiczną w Wieruszowie;
- placówkami oświatowymi;
- organizacjami pozarządowymi: Stowarzyszeniem Integracyjnym „Klub Otwartych Serce”; Towarzystwem Przyjaciół Dzieci Oddział Miejski w Wieruszowie, Stowarzyszeniem „Rodzina”, „Pomocny Dom”.

## **VIII. Monitoring i ocena programu**

Monitorowanie „Powiatowego Programu na Rzecz Osób Niepełnosprawnych na lata 2022-2030” odbywać się będzie na podstawie sporządzonej sprawozdawczości z wykonania działań oraz ich analizy. Informacje te, przedkładać będzie Kierownik PCPR w corocznym sprawozdaniu Zarządowi Powiatu i Radzie Powiatu. Ocena Programu dokonywana będzie na podstawie analizy wskaźników monitorujących skuteczność realizacji celów szczegółowych. Uzyskane dane pozwolą na ocenę wartości programu oraz pomogą w dalszym planowaniu, realizacji i rozwoju jego działań. Ocena będzie miała charakter usprawniający i wskazujący kierunki ewentualnych zmian w tworzeniu kolejnego programu.

Pozwoli na sprawdzenie efektywności i skuteczności przyjętych założeń oraz sposobu wydatkowania środków przeznaczonych na realizację programu.

PRZEWODNICZĄCY  
Rady Powiatu

  
mgr Andrzej Żóraw